

SUMÁRIO EXECUTIVO

Anúncios de concursos publicados em Diário da República e de contratos publicados no Portal BASE em Janeiro

Em janeiro de 2017 foram publicados 924 anúncios, o que representou um acréscimo de 8,8% (+75) face ao mês anterior e, relativamente a janeiro de 2016, traduziu-se num aumento de 83,3% (+420), a que correspondeu uma acréscimo de 98% no montante do preço base.

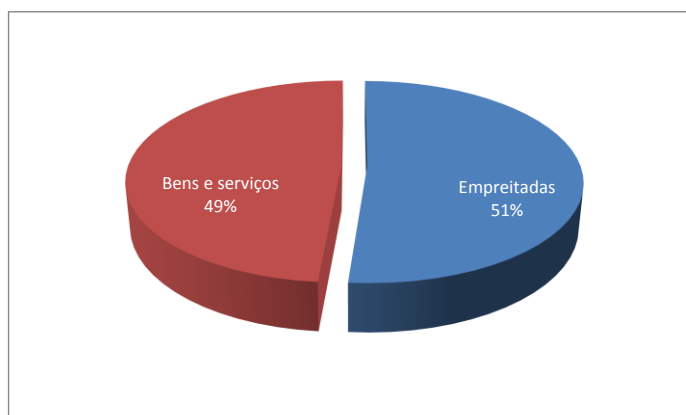
Relativamente aos contratos reportados ao portal BASE, durante o mês de janeiro atingiram o montante de 520 M€, representando um crescimento da despesa contratada em 227 M€ (+77,4%) face a igual período do ano anterior. Face ao mês anterior, em janeiro constatou-se um acréscimo tanto em número de contratos (18%) como em montante (20%).

1 – Procedimentos concursais abertos - Anúncios publicados no Diário da República

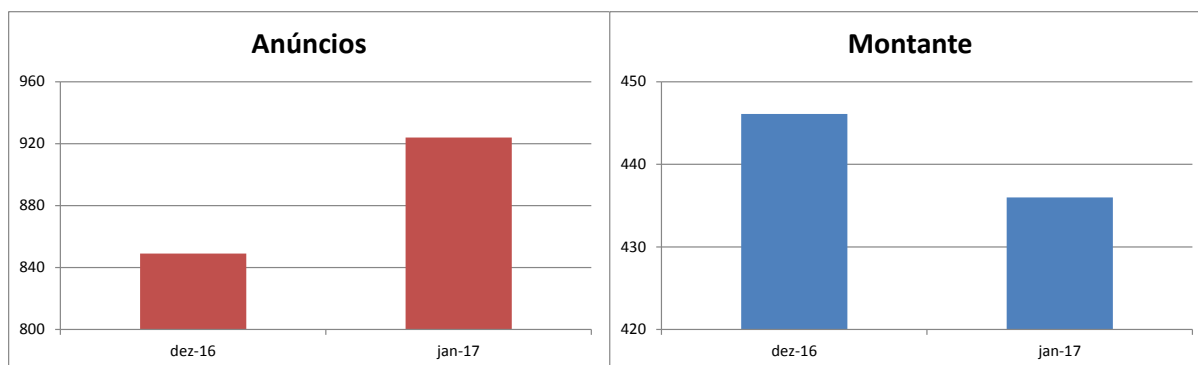
(Fonte: Anúncios do Portal BASE)

1

Durante o mês de janeiro foram publicados no Diário da República **924 anúncios** de abertura de concursos de aquisição de bens, serviços e empreitadas totalizando o montante de **436 Milhões de Euros**. Deste total, as empreitadas de obras públicas representaram **224 M€ (51%)**, pertencendo o restante (**212 M€**) a contratos de bens e serviços (49%).

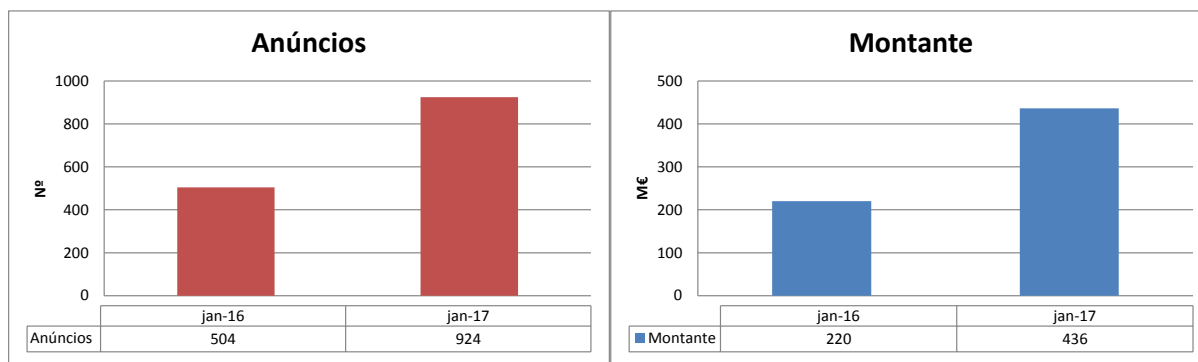


1.1. Anúncios (comparação com mês anterior)



Comparando com o mês anterior, **em janeiro de 2017 foram publicados mais 75 anúncios que em dezembro de 2016** (849 anúncios publicados). Os anúncios de janeiro representam uma diminuição da despesa prevista de 10 M€ (436 M€ em janeiro contra 446 M€ em dezembro).

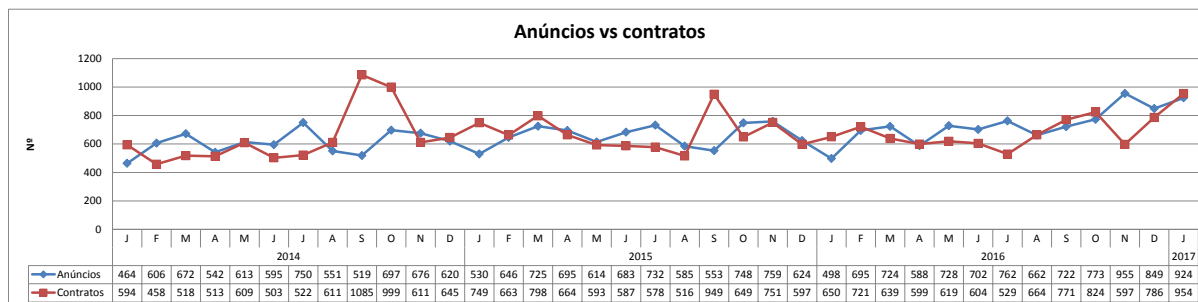
1.2. Anúncios (comparação homóloga)



Em termos homólogos (comparação com o mesmo mês do ano anterior), **em janeiro de 2017 foram publicados no Diário da República mais 420 anúncios que em janeiro de 2016** (mês em que foram publicados 504 anúncios).

Em termos de despesa, **os anúncios de janeiro de 2017 representam um acréscimo da despesa prevista de 216 M€ face a igual período do ano anterior** (436 M€ em janeiro de 2017 contra 220 M€ em janeiro de 2016).

1.3. Anúncios vs contratos (relativos a procedimentos com publicidade) – 2014/2017



Conforme se pode aferir pela análise mensal comparativa “anúncios-contratos”, desde janeiro de 2014, **verifica-se no período dezembro-janeiro de 2017 inversão da tendência dos dois anos anteriores relativamente aos anúncios**, tendo no entanto sido superados pelos contratos publicados no Portal BASE (resultantes de procedimentos concursais).

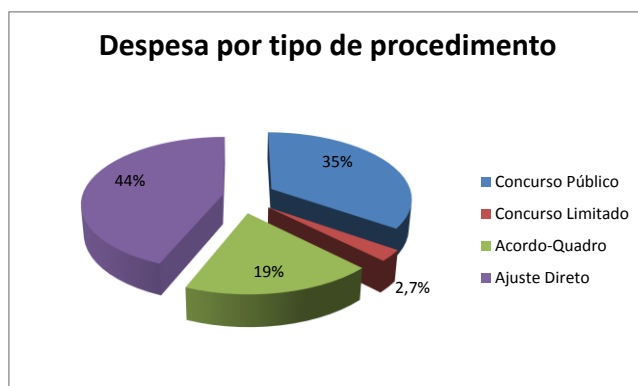
No que se refere ao início do ano de 2017, assiste-se ao crescimento contínuo do número de contratos publicados (excepto inversão em novembro), em linha com os anúncios publicados no Diário da República. **De sublinhar que em janeiro de 2017 se registou dos mais elevados números de anúncios publicados (924) desde janeiro de 2014.**

2 – Contratos publicados

(Fonte: Portal BASE)

No mês de janeiro de 2017 foram publicados **12 290 contratos**, totalizando **520 Milhões de Euros**, assim distribuídos:

TIPO DE PROCEDIMENTO	Nº	MONTANTE (M€)
Concurso Público	937	180,7
Concurso limitado prévia qualificação	17	14,2
Acordo-Quadro	1378	97,6
Ajuste direto	9 958	227,6
Total	12 290	520



O procedimento mais utilizado foi o ajuste direto (81%), mas do ponto de vista da despesa, o peso dos procedimentos concursais aproxima-se ao dos ajustes diretos.

4

2.1. Tipo de procedimento (comparação com mês anterior)

TIPO DE PROCEDIMENTO	Dezembro 2016		Janeiro 2017	
	Nº	MONTANTE (M€)	Nº	MONTANTE (M€)
Concurso Público	775	179	937	180,7
Concurso limitado por prévia qualificação	11	5	17	14,2
Acordo-Quadro	734	44	1378	97,6
Ajuste direto	8 910	205	9 958	227,6
Total	10 430	433	12 290	520

Comparando com o mês anterior, em janeiro de 2017 foram publicados mais 1 860 contratos que em dezembro de 2016, que representam, em termos de despesa, mais 87 M€.

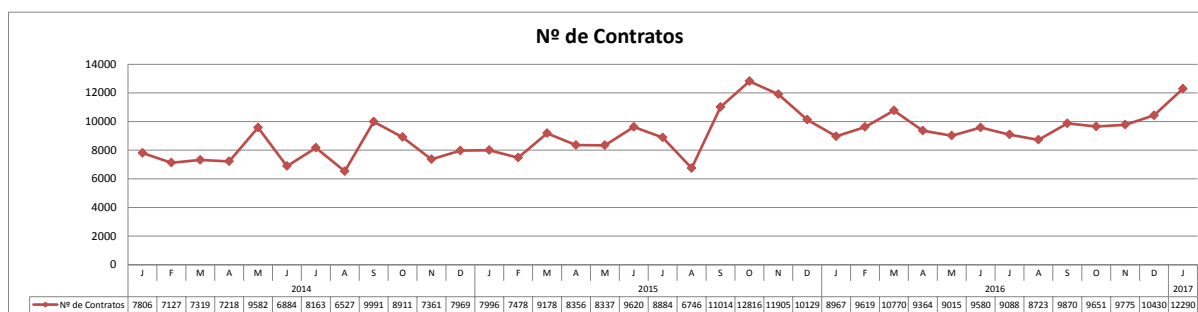
2.2. Tipo de procedimento (comparação homóloga)

TIPO DE PROCEDIMENTO	Janeiro 2016		Janeiro 2017	
	Nº	MONTANTE (M€)	Nº	MONTANTE (M€)
Concurso Público	643	82	937	180,7
Concurso limitado por prévia qualificação	7	6	17	14,2
Acordo-Quadro	880	61	1378	97,6
Ajuste direto	7 437	144	9 958	227,6
Total	8 967	293	12 290	520

Em termos homólogos (comparação com o mesmo mês do ano anterior), em janeiro de 2017 foram publicados mais 3 323 contratos que em janeiro de 2016. **Os contratos publicados em janeiro de 2017 representam um crescimento da despesa contratada em 227 M€ face a igual período do ano anterior.**

5

2.3. Contratos publicados entre janeiro de 2014 e janeiro de 2017

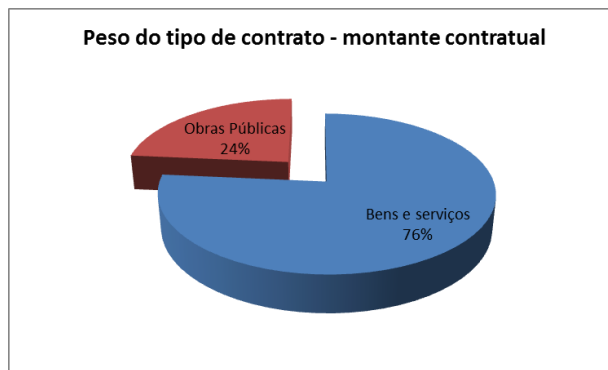


No mês de janeiro de 2017 foram publicados 12 290 contratos, valor que ultrapassa o nº médio mensal verificado desde janeiro de 2014 que é de 9 039 contratos. Foi em outubro de 2015 que se verificou o maior pico de contratos publicados (12 816), correspondendo o pior mês a agosto de 2014, com 6 527 contratos. O ano de 2017 apresenta em janeiro um número de contratos próximo do valor máximo registado, em 2015.

3 – Aquisição por tipo de contrato:

(Fonte: Portal BASE)

TIPO DE CONTRATO	Nº	MONTANTE (M€)
Bens e serviços	11 209	398
Obras públicas	1 081	123



Dos 12 290 contratos publicados em janeiro de 2017, a maioria dos contratos refere-se à aquisição de bens e serviços (11 209 contratos, ou seja, 91%) contra 1 081 contratos de empreitadas de obras públicas (9%).

Já em termos de despesa pública, verifica-se um maior equilíbrio entre os dois tipos de contratos uma vez que, do montante global de 520 M€, os bens e serviços representam 398 M€ (76%) e as empreitadas 123 M€ (24%).

6

3.1. Tipo de contrato (comparação com mês anterior)

TIPO DE CONTRATO	Dezembro 2016		Janeiro 2017	
	Nº	MONTANTE (M€)	Nº	MONTANTE (M€)
Bens e serviços	8 937	294	11 209	398
Obras públicas	1 493	139	1 081	123
TOTAL	10 430	433	12 290	520

Comparando com o mês anterior, em termos de despesa pública, o peso dos contratos de empreitadas de obras públicas diminuiu em janeiro, passando a representar 24% (123 M€) comparando com os 32% de dezembro de 2016 (140 M€).

3.2. Tipo de contrato (comparação homóloga)

TIPO DE CONTRATO	Janeiro 2016		Janeiro 2017	
	Nº	MONTANTE (M€)	Nº	MONTANTE (M€)
Bens e serviços	8 311	252	11 209	398
Obras públicas	653	41	1 081	123
TOTAL	8 964	293	12 290	520

Em termos homólogos (comparação com o mesmo mês do ano anterior), foram celebrados mais contratos e **em termos de despesa pública, em janeiro de 2017, verificou-se um aumento de 227 M€.** No que se refere às obras públicas, registou-se um aumento do número de contratos (mais 428).

Notas explicativas:

Os dados apresentados foram extraídos da consulta ao Portal BASE, em 08.02.2017.

Os dados relativos aos anúncios publicados em Diário da República apenas contemplam os procedimentos com publicidade (concurso público e concurso limitado por prévia qualificação).

Os dados relativos a contratos englobam os publicados no Portal BASE durante o mês em análise, independentemente de terem sido celebrados nesse mês ou em meses anteriores.

Os dados apresentados não englobam os ajustes diretos simplificados nem a contratação excluída da Parte II do Código dos Contratos Públicos.