

## SUMÁRIO EXECUTIVO

### Nº de anúncios de concursos publicados em Diário da República aumenta em outubro assim como o número de contratos publicados no portal BASE (relativamente a período homólogo)

Em outubro de 2016 foi publicada a primeira síntese mensal sobre a contratação pública em Portugal, produzida pelo IMPIC, I.P.

Decorrido um ano, os contratos reportados ao portal BASE durante o mês de outubro, representam uma variação positiva face ao período homólogo de 2016 em termos de número de procedimentos (+4,6%), no entanto assiste-se a um decréscimo da despesa contratada de 2M€.

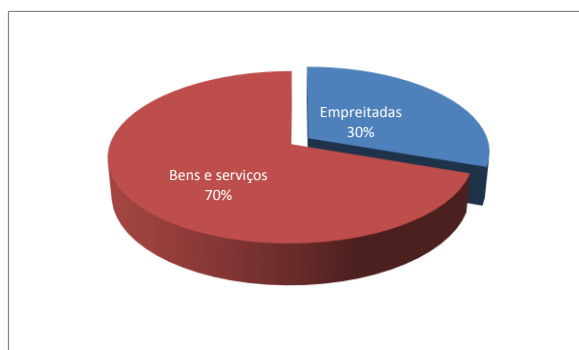
Em outubro de 2017 foram publicados mais 6 anúncios de concursos que no mês anterior e mais 42 anúncios que em igual período do ano anterior (+5,4%). Em termos de despesa, os anúncios de outubro de 2017 representam um decréscimo de -58M€ (relativamente ao mês anterior) mas um acréscimo da despesa prevista de 58M€ face a igual período do ano anterior.

1

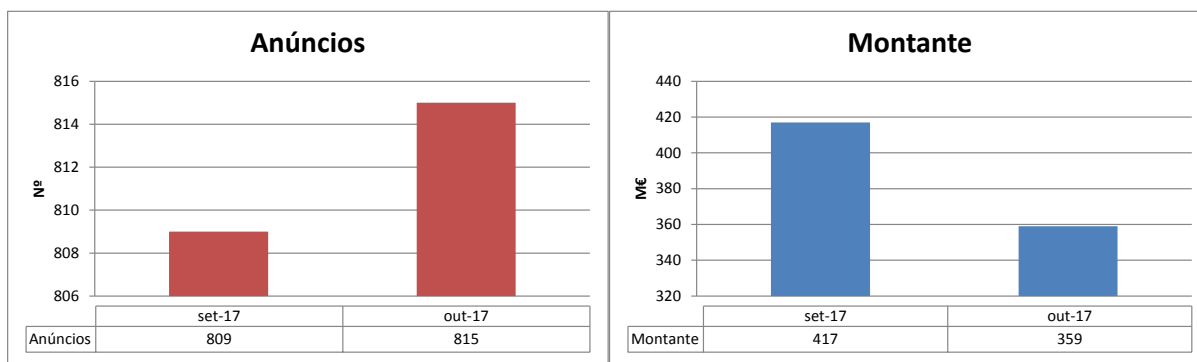
## 1 – Procedimentos concursais abertos - Anúncios publicados no Diário da República

(Fonte: Anúncios do Portal BASE)

Durante o mês de outubro foram publicados no Diário da República **815 anúncios** de abertura de concursos de aquisição de bens, serviços e empreitadas totalizando o montante de **359 Milhões de Euros**. Deste total, as empreitadas de obras públicas representaram **109 M€ (30%)**, pertencendo o restante (**250 M€**) a contratos de bens e serviços (70%).



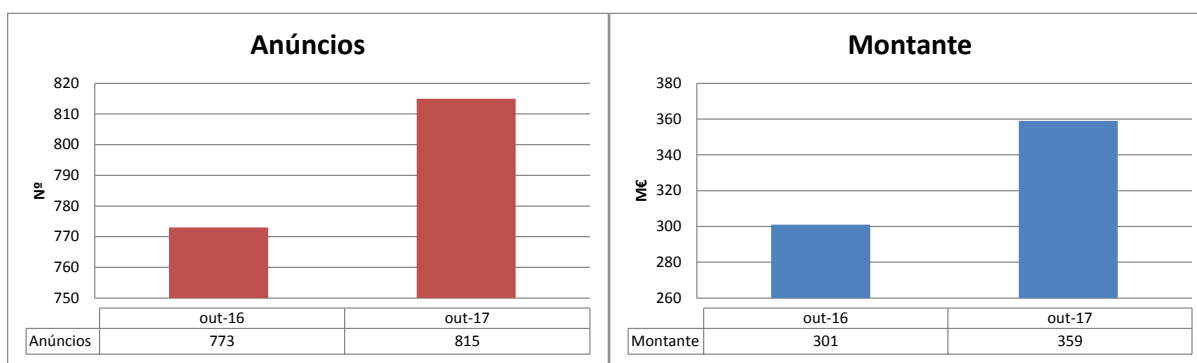
## 1.1. Anúncios (comparação com mês anterior)



Comparando com o mês anterior, **em outubro de 2017 foram publicados mais 6 anúncios que em setembro** (809 anúncios publicados). Os anúncios de outubro representam uma diminuição da despesa prevista de -58 M€ (359 M€ em outubro contra 417 M€ em setembro).

2

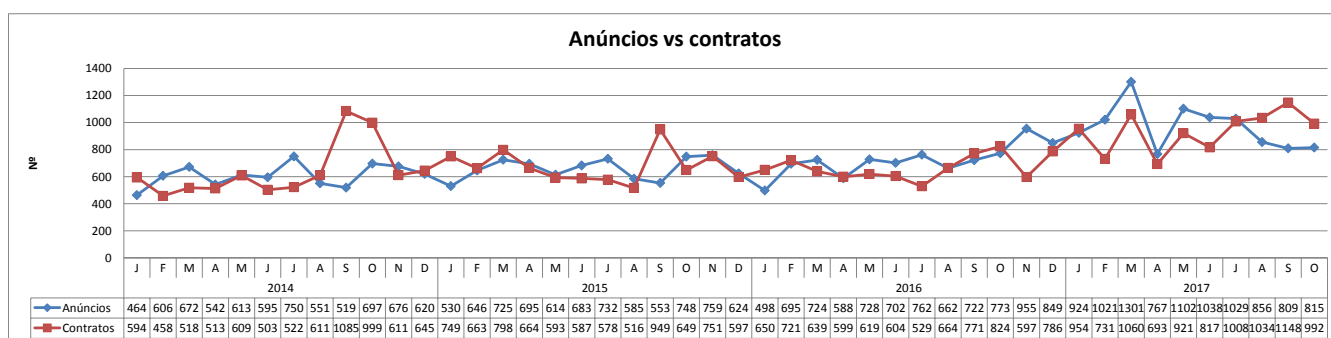
## 1.2. Anúncios (comparação homóloga)



Em termos homólogos (comparação com o mesmo mês do ano anterior), **em outubro de 2017 foram publicados no Diário da República mais 42 anúncios que em outubro de 2016** (mês em que foram publicados 773 anúncios).

Em termos de despesa, os anúncios de outubro de 2017 representam um acréscimo da despesa prevista de 58 M€ face a igual período do ano anterior (359 M€ em outubro de 2017 contra 301 M€ em outubro de 2016).

### 1.3. Anúncios vs contratos (relativos a procedimentos com publicidade) – 2014/2017



Conforme se pode aferir pela análise mensal comparativa “anúncios-contratos”, desde janeiro de 2014, **verifica-se no período setembro-outubro de 2017 inversão da tendência do ano anterior** quanto aos contratos publicados no Portal BASE (resultantes de procedimentos concursais).

3

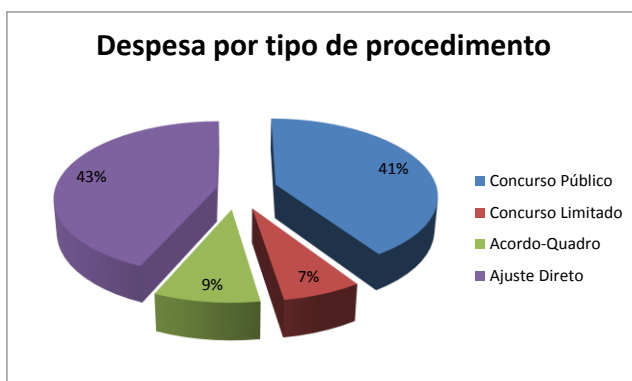
No que se refere ao ano de 2017, assistiu-se de junho a setembro a um crescimento contínuo no número de contratos publicados, invertendo-se a tendência em outubro. Quanto ao número de anúncios publicados no Diário da República, assiste-se ao inverso, a tendência decrescente **verifica-se após em maio de 2017 se ter registado dos mais elevados números de anúncios publicados (1 102) desde janeiro de 2014.**

## 2 – Contratos publicados

(Fonte: Portal BASE)

No mês de outubro de 2017 foram publicados **10 096 contratos**, totalizando **476 Milhões de Euros**, assim distribuídos:

TIPO DE PROCEDIMENTO	Nº	MONTANTE (M€)
Concurso Público	950	194
Concurso limitado prévia qualificação	42	32
Acordo-Quadro	868	43
Ajuste direto	8 236	207
<b>Total</b>	<b>10 096</b>	<b>476</b>



O procedimento mais utilizado foi o ajuste direto (82%), sobressaindo também do ponto de vista da despesa, onde o peso dos procedimentos dos ajustes diretos foi de 43%.

### 2.1. Tipo de procedimento (comparação com mês anterior)

TIPO DE PROCEDIMENTO	Setembro 2017		Outubro 2017	
	Nº	MONTANTE (M€)	Nº	MONTANTE (M€)
Concurso Público	1 122	289	950	194
Concurso limitado por prévia qualificação	26	19	42	32
Acordo-Quadro	692	42	868	43
Ajuste direto	8 865	241	8 236	207
<b>Total</b>	<b>10 705</b>	<b>591</b>	<b>10 096</b>	<b>476</b>

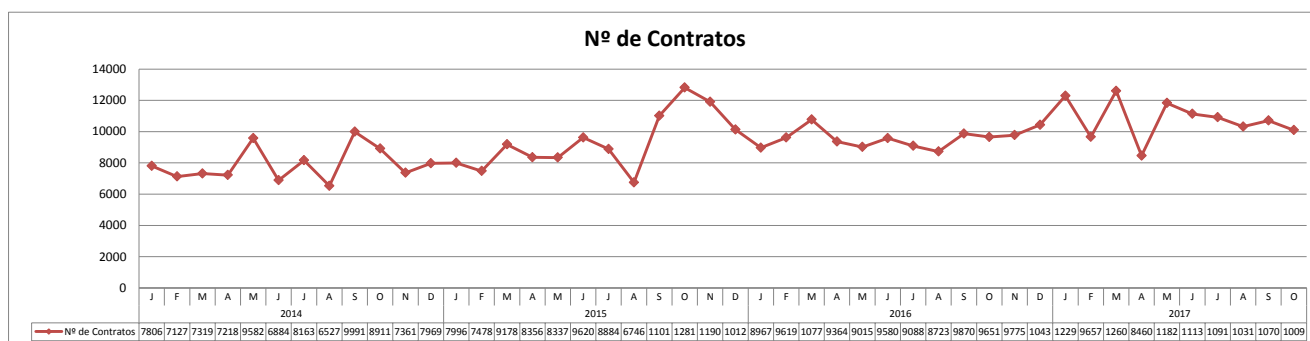
Comparando com o mês anterior, em outubro de 2017 foram publicados menos 609 contratos que em setembro de 2017 que representam, em termos de despesa, menos 115 M€.

### 2.2. Tipo de procedimento (comparação homóloga)

TIPO DE PROCEDIMENTO	Outubro 2016		Outubro 2017	
	Nº	MONTANTE (M€)	Nº	MONTANTE (M€)
Concurso Público	810	197	950	194
Concurso limitado por prévia qualificação	14	9	42	32
Acordo-Quadro	776	71	868	43
Ajuste direto	8 051	201	8 236	207
<b>Total</b>	<b>9 651</b>	<b>478</b>	<b>10 096</b>	<b>476</b>

Em termos homólogos (comparação com o mesmo mês do ano anterior), em outubro de 2017 foram publicados mais 445 contratos que em outubro de 2016. **Os contratos publicados em outubro de 2017 representam uma diminuição da despesa contratada em 2 M€ face a igual período do ano anterior.**

### 2.3. Contratos publicados entre janeiro de 2014 e outubro de 2017

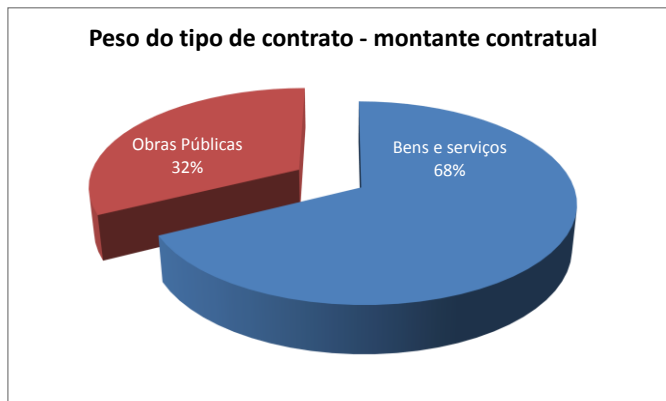


**No mês de outubro de 2017 foram publicados 10 096 contratos, valor que ultrapassa o nº médio mensal verificado desde janeiro de 2014 que é de 9 352 contratos.** Foi em outubro de 2015 que se verificou o maior pico de contratos publicados (12 816), correspondendo o pior mês a agosto de 2014, com 6 527 contratos.

### 3 – Aquisição por tipo de contrato:

(Fonte: Portal BASE)

TIPO DE CONTRATO	Nº	MONTANTE (M€)
<b>Bens e serviços</b>	8 620	322
<b>Obras públicas</b>	1 476	154



Dos 10 096 contratos publicados em outubro de 2017, a maioria dos contratos refere-se à aquisição de bens e serviços (8 620 contratos, ou seja, 85%) contra 1 476 contratos de empreitadas de obras públicas (15%).

Já em termos de despesa pública, do montante global de 476 M€, os bens e serviços representam 68% (322 M€) e as empreitadas 154 M€ (32%).

6

#### 3.1. Tipo de contrato (comparação com mês anterior)

TIPO DE CONTRATO	Setembro 2017		Outubro 2017	
	Nº	MONTANTE (M€)	Nº	MONTANTE (M€)
Bens e serviços	8 858	356	8 620	322
Obras públicas	1 847	235	1 476	154
<b>TOTAL</b>	<b>10 705</b>	<b>591</b>	<b>10 096</b>	<b>476</b>

Comparando com o mês anterior, em termos de despesa pública, o peso dos contratos de empreitadas de obras públicas diminuiu em termos percentuais em outubro, passando a representar 32% (154 M€) comparando com os 40% de setembro de 2017 (235 M€).

## 3.2. Tipo de contrato (comparação homóloga)

TIPO DE CONTRATO	Outubro 2016		Outubro 2017	
	Nº	MONTANTE (M€)	Nº	MONTANTE (M€)
Bens e serviços	8 355	314	8 620	322
Obras públicas	1 279	164	1 476	154
<b>TOTAL</b>	<b>9 634</b>	<b>478</b>	<b>10 096</b>	<b>476</b>

Em termos homólogos (comparação com o mesmo mês do ano anterior), foram celebrados mais 445 contratos, e **em termos de despesa pública, em outubro de 2017, verificou-se uma diminuição de 2 M€.** No que se refere às obras públicas, registou-se um aumento do nº de contratos (mais 197) mas uma diminuição em termos de montante contratual (menos 10 M€).

### Notas explicativas:

Os dados apresentados foram extraídos da consulta ao Portal BASE, em 02.11.2017.

Os dados relativos aos anúncios publicados em Diário da República apenas contemplam os procedimentos com publicidade (concurso público e concurso limitado por prévia qualificação).

Os dados relativos a contratos englobam os publicados no Portal BASE durante o mês em análise, independentemente de terem sido celebrados nesse mês ou em meses anteriores.

Os dados apresentados não englobam os ajustes diretos simplificados nem a contratação excluída da Parte II do Código dos Contratos Públicos.