

SUMÁRIO EXECUTIVO

Número de anúncios de concursos publicados em Diário da República aumentou em outubro de 2025 face ao mês de setembro.

Em outubro de 2025 foram publicados mais 250 anúncios de concursos comparativamente com o mês anterior, mas menos 31 face ao período homólogo.

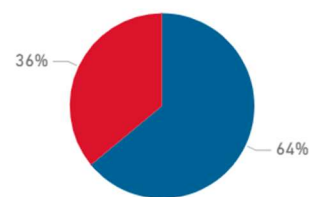
Foram reportados ao portal BASE, em outubro de 2025, mais 2.953 contratos comparativamente com o mês anterior. A despesa contratada observou um decréscimo de 779,53 M€ face ao mês anterior, o que corresponde a uma variação de -22,8%.

Em termos homólogos, foram reportados ao portal BASE, em outubro de 2025, mais 3.860 contratos, verificando um acréscimo de 19,2%. A despesa contratada foi superior em 779,6 M€.

1 – Procedimentos concursais abertos - Anúncios publicados no Diário da República

Montante por Grupo

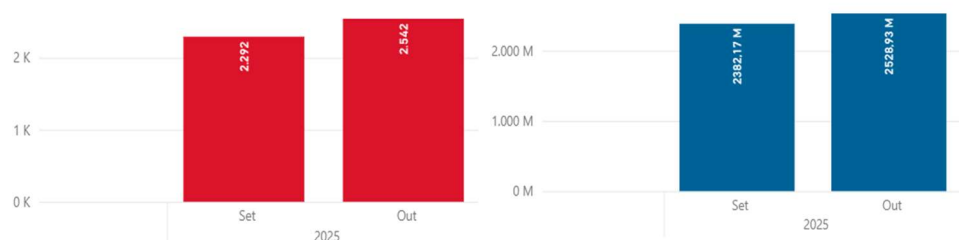
● Bens e Serviços ● Obras Públicas



1.1. Anúncios (comparação com mês anterior)

Nº Anúncios

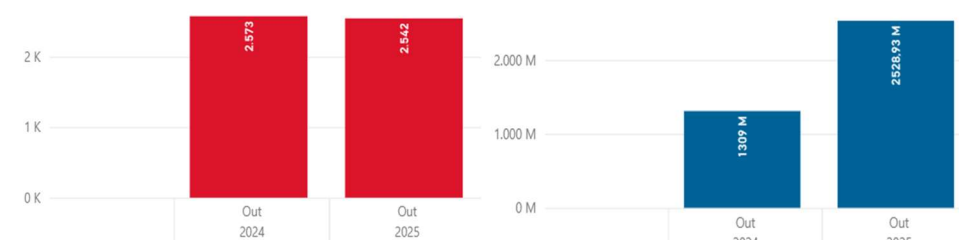
Montante (€)



1.2. Anúncios (comparação homóloga)

Nº Anúncios

Montante (€)



1.3. Anúncios vs contratos (procedimentos com publicidade)

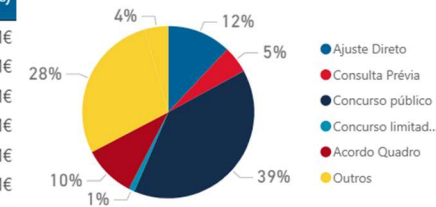
Anúncios vs Contratos (relativos a procedimentos com publicidade)



2 – Contratos publicados

Mês (Ano)	Out 2025	
Tipo Procedimento	Nº	Montante (M€)
Ajuste Direto	10.434	317,50 M€
Consulta Prévia	3.822	133,35 M€
Concurso público	3.805	1.042,96 M€
Concurso limitado por prévia qualificação	62	29,92 M€
Acordo Quadro	3.535	258,47 M€
Outros	1	746,04 M€
Outros	2.272	117,91 M€
Total	23.931	2.646,16 M€

Despesa por Tipo de Procedimento



2.1. Tipo de procedimento (comparação com mês anterior)

Mês (Ano)	Tipo Procedimento	Set 2025		Out 2025	
		Nº	Montante (M€)	Nº	Montante (M€)
Ajuste Direto		8.846	228,95 M€	10.434	317,50 M€
Consulta Prévia		3.826	140,66 M€	3.822	133,35 M€
Concurso público		4.035	2.626,08 M€	3.805	1.042,96 M€
Concurso limitado por prévia qualificação		59	38,99 M€	62	29,92 M€
Acordo Quadro		2.685	198,18 M€	3.535	258,47 M€
Outros		7	94,03 M€	1	746,04 M€
Outros		1.520	98,80 M€	2.272	117,91 M€
Total		20.978	3.425,69 M€	23.931	2.646,16 M€

2.2. Tipo de procedimento (comparação homóloga)

Mês (Ano)	Tipo Procedimento	Out 2024		Out 2025	
		Nº	Montante (M€)	Nº	Montante (M€)
Ajuste Direto		9.278	212,47 M€	10.434	317,50 M€
Consulta Prévia		3.339	107,32 M€	3.822	133,35 M€
Concurso público		3.410	1.201,27 M€	3.805	1.042,96 M€
Concurso limitado por prévia qualificação		74	47,51 M€	62	29,92 M€
Acordo Quadro		3.402	259,22 M€	3.535	258,47 M€
Outros		1	7,33 M€	1	746,04 M€
Outros		567	31,45 M€	2.272	117,91 M€
Total		20.071	1.866,56 M€	23.931	2.646,16 M€

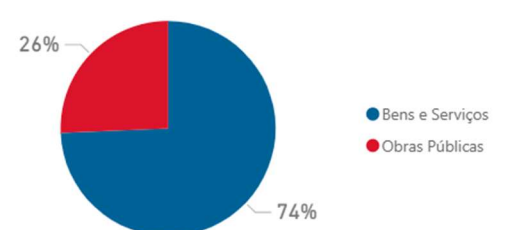
2.3. Contratos publicados entre outubro de 2023 e outubro de 2025



3 – Aquisição por tipo de contrato

Mês (Ano)	Out 2025	
Tipo Contrato	Nº	Montante (M€)
Bens e Serviços	21.992	1.967,47 M€
Obras Públicas	1.939	678,69 M€
Total	23.931	2.646,16 M€

Despesa por Tipo de Contrato



3.1. Tipo de contrato (comparação com mês anterior)

Mês (Ano)	Tipo Contrato	Set 2025		Out 2025	
		Nº	Montante (M€)	Nº	Montante (M€)
Bens e Serviços		19.278	1.122,25 M€	21.992	1.967,47 M€
Obras Públicas		1.700	2.303,44 M€	1.939	678,69 M€
Total		20.978	3.425,69 M€	23.931	2.646,16 M€

Notas explicativas:

Os dados apresentados foram extraídos da consulta ao Portal BASE, em 07.11.2025.
Os dados relativos a contratos englobam os contratos publicados no portal BASE durante o mês em análise.
Os dados apresentados não englobam os ajustes diretos simplificados.