

SUMÁRIO EXECUTIVO

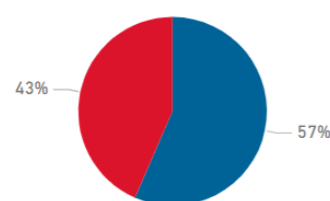
Número de anúncios de concursos publicados em Diário da República aumenta em outubro de 2024

Em outubro de 2024 foram publicados mais 1037 anúncios de concursos comparativamente ao mês anterior e mais 214, comparativamente ao período homólogo. Foram reportados ao portal BASE, em outubro de 2024, mais 2222 contratos comparativamente ao mês anterior. A despesa contratada observou um acréscimo de 329 M€ face ao mês anterior, o que corresponde a uma variação de 21,6%. Em termos homólogos, foram reportados ao portal BASE, em outubro de 2024, mais 5133 contratos, verificando um acréscimo de 34,3%. A despesa contratada foi superior em 557,5M€.

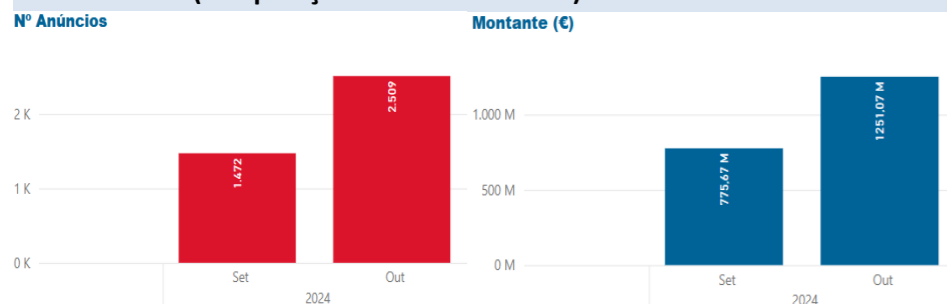
1 – Procedimentos concursais abertos - Anúncios publicados no Diário da República

Montante por Grupo

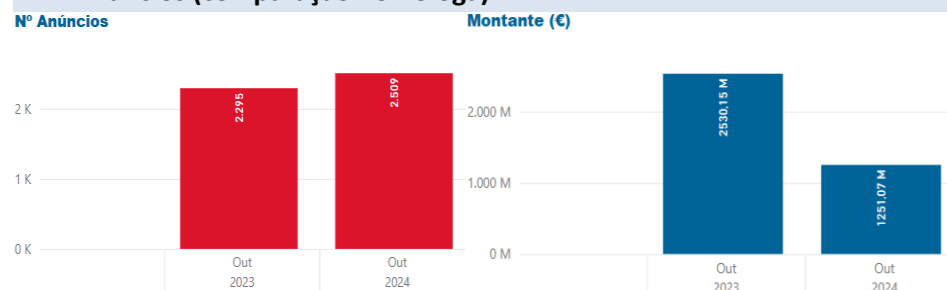
● Bens e Serviços ● Obras Públicas



1.1. Anúncios (comparação com mês anterior)

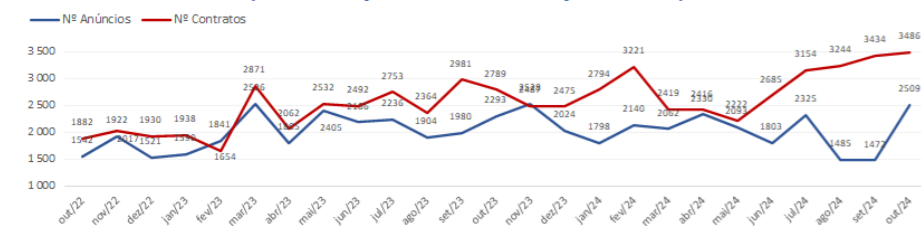


1.2. Anúncios (comparação homóloga)



1.3. Anúncios vs contratos (procedimentos com publicidade)

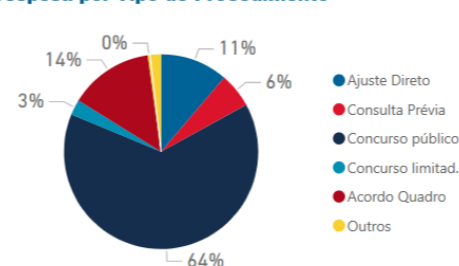
Anúncios vs Contratos (relativos a procedimentos com publicidade)



2 – Contratos publicados

Mês (Ano)	Out 2024	
Tipo Procedimento	Nº	Montante (M€)
Ajuste Direto	9.280	208,20 M€
Consulta Prévia	3.339	106,51 M€
Concurso público	3.412	1.191,08 M€
Concurso limitado por prévia qualificação	74	47,43 M€
Acordo Quadro	3.405	258,93 M€
Outros	1	7,33 M€
Outros	570	33,38 M€
Total	20.081	1.852,85 M€

Despesa por Tipo de Procedimento



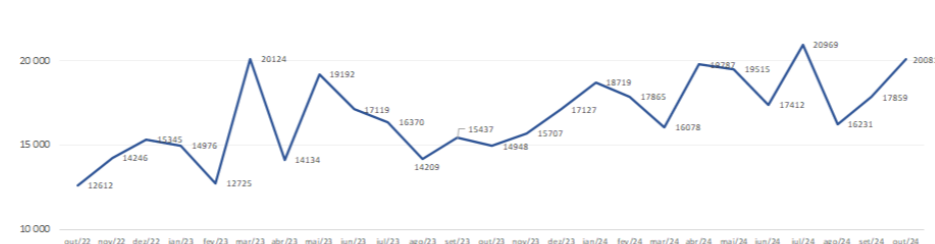
2.1. Tipo de procedimento (comparação com mês anterior)

Mês (Ano)	Set 2024		Out 2024	
	Tipo Procedimento	Nº	Montante (M€)	Nº
Ajuste Direto	8.424	238,47 M€	9.280	208,20 M€
Consulta Prévia	3.364	103,89 M€	3.339	106,51 M€
Concurso público	3.398	868,36 M€	3.412	1.191,08 M€
Concurso limitado por prévia qualificação	36	37,22 M€	74	47,43 M€
Acordo Quadro	1.996	237,82 M€	3.405	258,93 M€
Outros			1	7,33 M€
Outros	641	38,31 M€	570	33,38 M€
Total	17.859	1.524,06 M€	20.081	1.852,85 M€

2.2. Tipo de procedimento (comparação homóloga)

Mês (Ano)	Out 2023		Out 2024	
	Tipo Procedimento	Nº	Montante (M€)	Nº
Ajuste Direto	6.862	181,99 M€	9.280	208,20 M€
Consulta Prévia	3.081	98,54 M€	3.339	106,51 M€
Concurso público	2.742	624,62 M€	3.412	1.191,08 M€
Concurso limitado por prévia qualificação	47	74,35 M€	74	47,43 M€
Acordo Quadro	2.056	136,43 M€	3.405	258,93 M€
Outros	8	166,53 M€	1	7,33 M€
Outros	152	12,85 M€	570	33,38 M€
Total	14.948	1.295,31 M€	20.081	1.852,85 M€

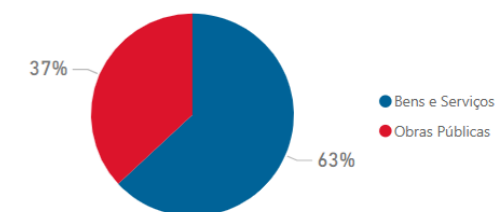
2.3. Contratos publicados entre outubro de 2022 e outubro de 2024



3 – Aquisição por tipo de contrato

Mês (Ano)	Out 2024	
Tipo Contrato	Nº	Montante (M€)
Bens e Serviços	18.601	1.168,63 M€
Obras Públicas	1.480	684,23 M€
Total	20.081	1.852,85 M€

Despesa por Tipo de Contrato



3.1. Tipo de contrato (comparação com mês anterior)

Mês (Ano)	Set 2024		Out 2024	
	Tipo Contrato	Nº	Montante (M€)	Nº
Bens e Serviços	16.503	1.002,09 M€	18.601	1.168,63 M€
Obras Públicas	1.356	521,97 M€	1.480	684,23 M€
Total	17.859	1.524,06 M€	20.081	1.852,85 M€

Notas explicativas:

Os dados apresentados foram extraídos da consulta ao Portal BASE, em 11.11.2024.
Os dados relativos aos anúncios publicados em Diário da República apenas contemplam os procedimentos com publicidade (concurso público e concurso limitado por prévia qualificação).
O valor de despesa prevista relativamente aos anúncios publicados encontra-se em validação.
Os dados relativos a contratos englobam os contratos celebrados durante o mês em análise, independentemente de terem sido publicados no portal BASE nesse mês ou em meses anteriores.
Os dados apresentados não englobam os ajustes diretos simplificados nem a contratação excluída da Parte II do Código dos Contratos Públicos.