

**SUMÁRIO EXECUTIVO**

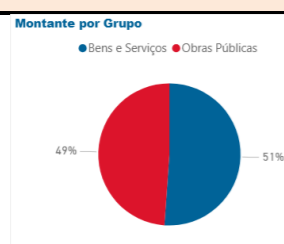
**Despesa de anúncios de concursos publicados em Diário da República e de contratos celebrados em janeiro de 2021 aumentam relativamente a período homólogo**

Em janeiro de 2021, foram publicados menos 152 anúncios de concursos que no mês anterior. Os anúncios de janeiro representam, no entanto, um aumento da despesa prevista de 14,9%, verificando-se, igualmente, uma variação positiva face ao período homólogo de 2020, tanto em número de procedimentos (+137), como no que respeita à despesa prevista (+237 M€).

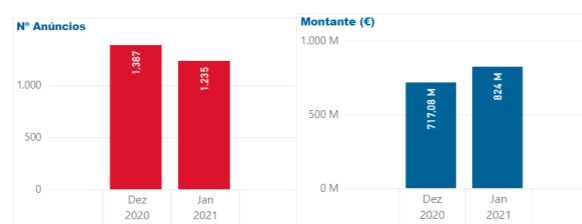
Foram reportados ao portal BASE em janeiro de 2021, menos 1 113 contratos que em dezembro de 2020. Constatou-se assim, um decréscimo em número de contratos (-7,7%), mas um aumento em termos de despesa contratada (+1 057 M€).

Em termos homólogos (comparação com o mesmo mês do ano anterior), foram reportados ao portal BASE em janeiro de 2021, menos 589 contratos (-4,2%) mas mais 1 224 M€ (+122,8%), que em janeiro de 2020.

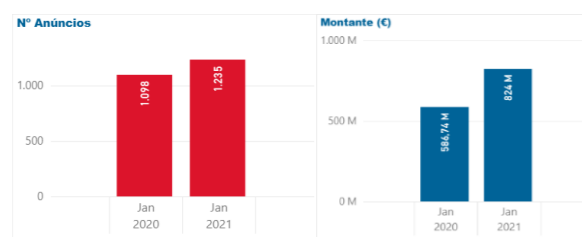
**1 – Procedimentos concursais abertos - Anúncios publicados no Diário da República**  
(Fonte: Anúncios do Portal BASE)



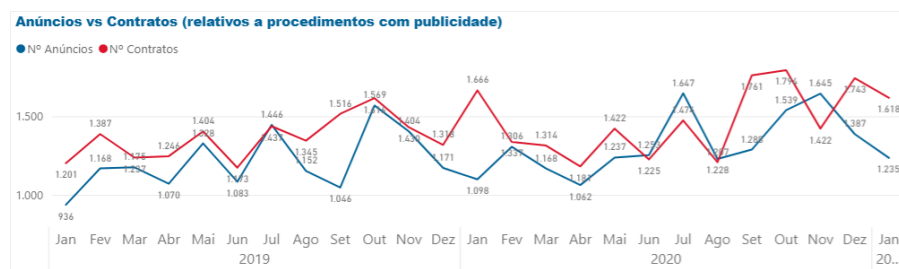
**1.1. Anúncios (comparação com mês anterior)**



**1.2. Anúncios (comparação homóloga)**

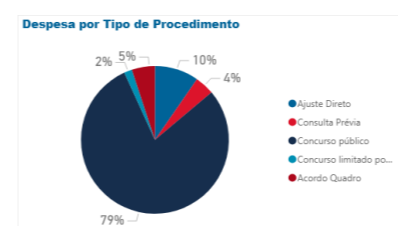


**1.3. Anúncios vs contratos (procedimentos com publicidade)**



**2 – Contratos publicados**  
(Fonte: Portal BASE)

Mês (Ano)	Jan 2021	
Tipo Procedimento	Nº	Montante (M€)
Ajuste Direto	7.325	213,69 M€
Consulta Prévia	3.079	94,36 M€
Concurso público	1.582	1.760,99 M€
Concurso limitado por prévia qualificação	36	39,04 M€
Acordo Quadro	1.290	112,03 M€
<b>Total</b>	<b>13.312</b>	<b>2.220,11 M€</b>



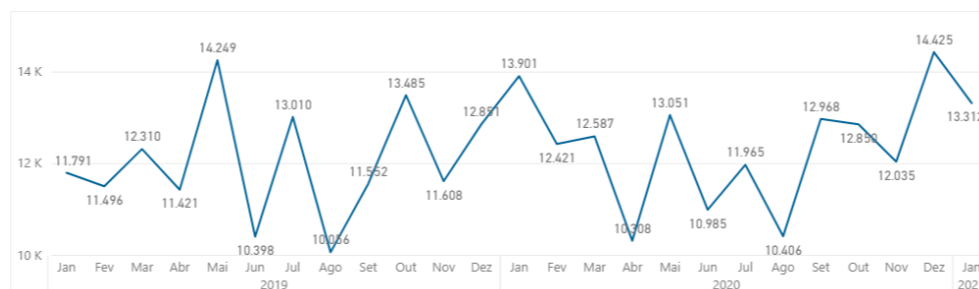
**2.1. Tipo de procedimento (comparação com mês anterior)**

Mês (Ano)	Dez 2020		Jan 2021	
	Nº	Montante (M€)	Nº	Montante (M€)
Ajuste Direto	7.649	219,41 M€	7.325	213,69 M€
Consulta Prévia	3.471	118,47 M€	3.079	94,36 M€
Concurso público	1.712	444,61 M€	1.582	1.760,99 M€
Concurso limitado por prévia qualificação	31	276,97 M€	36	39,04 M€
Acordo Quadro	1.562	104,03 M€	1.290	112,03 M€
<b>Total</b>	<b>14.425</b>	<b>1.163,50 M€</b>	<b>13.312</b>	<b>2.220,11 M€</b>

**2.2. Tipo de procedimento (comparação homóloga)**

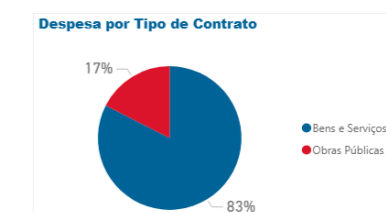
Mês (Ano)	Jan 2020		Jan 2021	
	Nº	Montante (M€)	Nº	Montante (M€)
Ajuste Direto	6.724	148,31 M€	7.325	213,69 M€
Consulta Prévia	3.510	92,69 M€	3.079	94,36 M€
Concurso público	1.611	482,63 M€	1.582	1.760,99 M€
Concurso limitado por prévia qualificação	55	83,18 M€	36	39,04 M€
Acordo Quadro	2.001	189,64 M€	1.290	112,03 M€
<b>Total</b>	<b>13.901</b>	<b>996,44 M€</b>	<b>13.312</b>	<b>2.220,11 M€</b>

**2.3. Contratos publicados entre Jan de 2019 e Jan de 2021**



**3 – Aquisição por tipo de contrato:**  
(Fonte: Portal BASE)

Mês (Ano)	Jan 2021	
Tipo Contrato	Nº	Montante (M€)
Bens e Serviços	12.398	1.831,67 M€
Obras Públicas	914	388,44 M€
<b>Total</b>	<b>13.312</b>	<b>2.220,11 M€</b>



**3.1. Tipo de contrato (comparação com mês anterior)**

Mês (Ano)	Dez 2020		Jan 2021	
	Nº	Montante (M€)	Nº	Montante (M€)
Bens e Serviços	13.077	710,47 M€	12.398	1.831,67 M€
Obras Públicas	1.348	453,02 M€	914	388,44 M€
<b>Total</b>	<b>14.425</b>	<b>1.163,50 M€</b>	<b>13.312</b>	<b>2.220,11 M€</b>

**3.2. Tipo de contrato (comparação homóloga)**

Mês (Ano)	Jan 2020		Jan 2021	
	Nº	Montante (M€)	Nº	Montante (M€)
Bens e Serviços	13.067	752,13 M€	12.398	1.831,67 M€
Obras Públicas	834	244,31 M€	914	388,44 M€
<b>Total</b>	<b>13.901</b>	<b>996,44 M€</b>	<b>13.312</b>	<b>2.220,11 M€</b>

**Notas explicativas:**

Os dados apresentados foram extraídos da consulta ao Portal BASE, em 05.02.2021.  
Os dados relativos aos anúncios publicados em Diário da República apenas contemplam os procedimentos com publicidade (concurso público e concurso limitado por prévia qualificação).  
Os dados relativos a contratos englobam os contratos celebrados durante o mês em análise, independentemente de terem sido publicados no portal BASE nesse mês ou em meses anteriores.  
Os dados apresentados não englobam os ajustes diretos simplificados nem a contratação excluída da Parte II do Código dos Contratos Públicos.  
Os gráficos foram colocados a partir do [Workspace Síntese Mensal da Contratação Pública](#) do Power BI com o produto Power BI Tiles Pro Desktop.