

SUMÁRIO EXECUTIVO

Nº de contratos celebrados aumentam em setembro de 2020

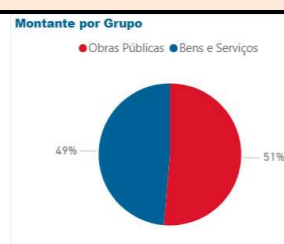
Em setembro de 2020 foram publicados mais 151 anúncios de concursos que no mês anterior. Os anúncios de setembro representam uma diminuição da despesa prevista de 26%, verificando-se, no entanto, uma variação positiva face ao período homólogo de 2019, tanto em número de procedimentos (+346), como no que respeita à despesa prevista (+395 M€).

Foram reportados ao portal BASE mais 2 571 contratos que em agosto de 2020. Constatou-se assim, um acréscimo quer em número de contratos (+24,6%), quer em termos de despesa contratada (+187 M€).

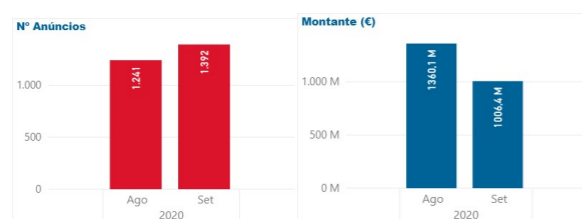
Em termos homólogos (comparação com o mesmo mês do ano anterior), em setembro de 2020 foram reportados ao portal BASE mais 1 414 contratos (+12,2%) e mais 177 M€ (+27,1%), que em setembro de 2019.

1 – Procedimentos concursais abertos - Anúncios publicados no Diário da República

(Fonte: Anúncios do Portal BASE)



1.1. Anúncios (comparação com mês anterior)



1.2. Anúncios (comparação homóloga)



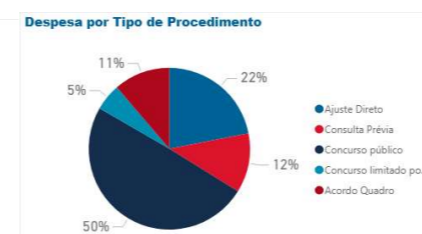
1.3. Anúncios vs contratos (procedimentos com publicidade)



2 – Contratos publicados

(Fonte: Portal BASE)

Mês (Ano)	Set 2020	
Tipo Procedimento	Nº	Montante (M€)
Ajuste Direto	6.468	182,41 M€
Consulta Prévia	3.113	98,71 M€
Concurso público	1.746	411,98 M€
Concurso limitado por prévia qualificação	21	44,62 M€
Acordo Quadro	1.657	93,87 M€
Total	13.005	831,59 M€



2.1. Tipo de procedimento (comparação com mês anterior)

Mês (Ano)	Ago 2020		Set 2020	
Tipo Procedimento	Nº	Montante (M€)	Nº	Montante (M€)
Ajuste Direto	5.026	131,77 M€	6.468	182,41 M€
Consulta Prévia	2.480	104,83 M€	3.113	98,71 M€
Concurso público	1.193	301,06 M€	1.746	411,98 M€
Concurso limitado por prévia qualificação	17	24,29 M€	21	44,62 M€
Acordo Quadro	1.718	82,77 M€	1.657	93,87 M€
Total	10.434	644,71 M€	13.005	831,59 M€

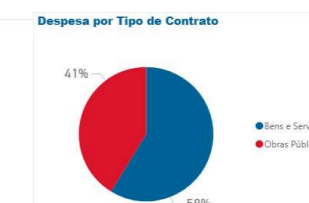
2.2. Tipo de procedimento (comparação homóloga)

Mês (Ano)	Set 2019		Set 2020	
Tipo Procedimento	Nº	Montante (M€)	Nº	Montante (M€)
Ajuste Direto	5.635	160,09 M€	6.468	182,41 M€
Consulta Prévia	3.199	96,17 M€	3.113	98,71 M€
Concurso público	1.503	321,81 M€	1.746	411,98 M€
Concurso limitado por prévia qualificação	13	7,87 M€	21	44,62 M€
Acordo Quadro	1.241	68,58 M€	1.657	93,87 M€
Total	11.591	654,53 M€	13.005	831,59 M€

3 – Aquisição por tipo de contrato:

(Fonte: Portal BASE)

Mês (Ano)	Set 2020	
Tipo Contrato	Nº	Montante (M€)
Bens e Serviços	11.690	488,37 M€
Obras Públicas	1.315	343,22 M€
Total	13.005	831,59 M€



3.1. Tipo de contrato (comparação com mês anterior)

Mês (Ano)	Ago 2020		Set 2020	
Tipo Contrato	Nº	Montante (M€)	Nº	Montante (M€)
Bens e Serviços	9.449	444,49 M€	11.690	488,37 M€
Obras Públicas	985	200,22 M€	1.315	343,22 M€
Total	10.434	644,71 M€	13.005	831,59 M€

3.2. Tipo de contrato (comparação homóloga)

Mês (Ano)	Set 2019		Set 2020	
Tipo Contrato	Nº	Montante (M€)	Nº	Montante (M€)
Bens e Serviços	10.445	412,61 M€	11.690	488,37 M€
Obras Públicas	1.146	241,92 M€	1.315	343,22 M€
Total	11.591	654,53 M€	13.005	831,59 M€

Notas explicativas:

Os dados apresentados foram extraídos da consulta ao Portal BASE, em 09.10.2020.
Os dados relativos aos anúncios publicados em Diário da República apenas contemplam os procedimentos com publicidade (concurso público e concurso limitado por prévia qualificação).
Os dados relativos a contratos englobam os contratos celebrados durante o mês em análise, independentemente de terem sido publicados no portal BASE nesse mês ou em meses anteriores.
Os dados apresentados não englobam os ajustes diretos simplificados nem a contratação excluída da Parte II do Código dos Contratos Públicos.
Os gráficos foram colocados a partir do [Workspace Síntese Mensal da Contratação Pública](#) do Power BI com o produto Power BI Tiles Pro Desktop.

2.3. Contratos publicados entre set. de 2018 e set. de 2020

