

SUMÁRIO EXECUTIVO

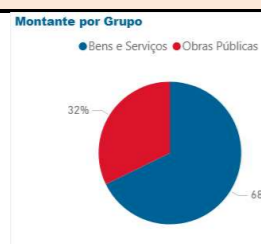
Nº de anúncios de concursos publicados em Diário da República e de contratos celebrados aumentam em agosto de 2020 relativamente a período homólogo

Em agosto de 2020 foram publicados menos 379 anúncios de concursos que no mês anterior. Os anúncios de agosto representam uma diminuição da despesa prevista de 15,2%, verificando-se, no entanto, uma variação positiva face ao período homólogo de 2019, tanto em número de procedimentos (+141), como no que respeita à despesa prevista (+1 107 M€).

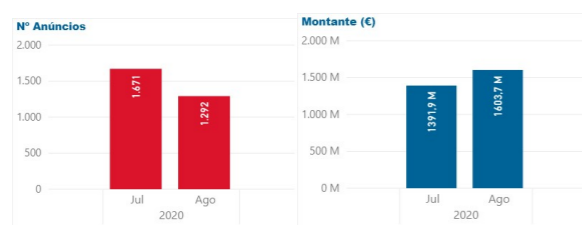
Foram reportados ao portal BASE menos 1 570 contratos que em julho de 2020. Constatou-se assim, um decréscimo quer em número de contratos (-13,1%), quer em termos de despesa contratada (-444 M€).

Em termos homólogos (comparação com o mesmo mês do ano anterior), em agosto de 2020 foram reportados ao portal BASE mais 351 contratos (+3,5%), no entanto, em termos de despesa contratada verificou-se uma diminuição de 57 M€ (-0,8%), relativamente a agosto de 2019.

1 – Procedimentos concursais abertos - Anúncios publicados no Diário da República (Fonte: Anúncios do Portal BASE)



1.1. Anúncios (comparação com mês anterior)



1.2. Anúncios (comparação homóloga)

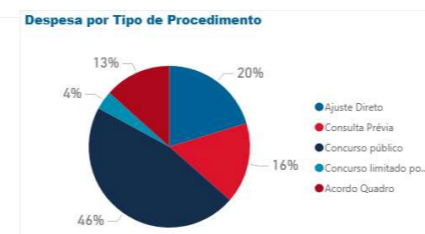


1.3. Anúncios vs contratos (procedimentos com publicidade)



2 – Contratos publicados (Fonte: Portal BASE)

Mês (Ano)	Ago 2020	
Tipo Procedimento	Nº	Montante (M€)
Ajuste Direto	5.026	131,77 M€
Consulta Prévia	2.480	104,83 M€
Concurso público	1.195	301,11 M€
Concurso limitado por prévia qualificação	17	24,29 M€
Acordo Quadro	1.721	86,53 M€
Total	10.439	648,52 M€



2.1. Tipo de procedimento (comparação com mês anterior)

Mês (Ano)	Jul 2020		Ago 2020	
	Nº	Montante (M€)	Nº	Montante (M€)
Ajuste Direto	6.030	186,68 M€	5.026	131,77 M€
Consulta Prévia	3.224	98,39 M€	2.480	104,83 M€
Concurso público	1.446	641,06 M€	1.195	301,11 M€
Concurso limitado por prévia qualificação	29	67,41 M€	17	24,29 M€
Acordo Quadro	1.280	98,99 M€	1.721	86,53 M€
Total	12.009	1.092,53 M€	10.439	648,52 M€

2.2. Tipo de procedimento (comparação homóloga)

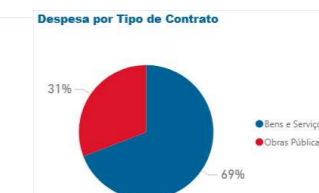
Mês (Ano)	Ago 2019		Ago 2020	
	Nº	Montante (M€)	Nº	Montante (M€)
Ajuste Direto	5.014	115,19 M€	5.026	131,77 M€
Consulta Prévia	2.674	105,09 M€	2.480	104,83 M€
Concurso público	1.331	402,49 M€	1.195	301,11 M€
Concurso limitado por prévia qualificação	14	4,95 M€	17	24,29 M€
Acordo Quadro	1.055	77,56 M€	1.721	86,53 M€
Total	10.088	705,29 M€	10.439	648,52 M€

2.3. Contratos publicados entre agosto de 2018 e agosto de 2020



3 – Aquisição por tipo de contrato: (Fonte: Portal BASE)

Mês (Ano)	Ago 2020	
Tipo Contrato	Nº	Montante (M€)
Bens e Serviços	9.454	448,30 M€
Obras Públicas	985	200,22 M€
Total	10.439	648,52 M€



3.1. Tipo de contrato (comparação com mês anterior)

Mês (Ano)	Jul 2020		Ago 2020	
	Nº	Montante (M€)	Nº	Montante (M€)
Bens e Serviços	10.821	615,86 M€	9.454	448,30 M€
Obras Públicas	1.188	476,67 M€	985	200,22 M€
Total	12.009	1.092,53 M€	10.439	648,52 M€

3.2. Tipo de contrato (comparação homóloga)

Mês (Ano)	Ago 2019		Ago 2020	
	Nº	Montante (M€)	Nº	Montante (M€)
Bens e Serviços	9.167	475,80 M€	9.454	448,30 M€
Obras Públicas	921	229,48 M€	985	200,22 M€
Total	10.088	705,29 M€	10.439	648,52 M€

Notas explicativas:

Os dados apresentados foram extraídos da consulta ao Portal BASE, em 16.09.2020.
Os dados relativos aos anúncios publicados em Diário da República apenas contemplam os procedimentos com publicidade (concurso público e concurso limitado por prévia qualificação).
Os dados relativos a contratos englobam os contratos celebrados durante o mês em análise, independentemente de terem sido publicados no portal BASE nesse mês ou em meses anteriores.
Os dados apresentados não englobam os ajustes diretos simplificados nem a contratação excluída da Parte II do Código dos Contratos Públicos.
Os gráficos foram colocados a partir do [Workspace Síntese Mensal da Contratação Pública](#) do Power BI com o produto Power BI Tiles Pro Desktop.