

SUMÁRIO EXECUTIVO

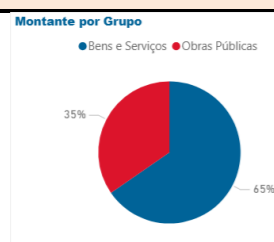
Despesa relativa a anúncios de concursos publicados em Diário da República e de contratos celebrados aumenta em julho de 2020

Em julho de 2020 foram publicados mais 326 anúncios de concursos que no mês anterior. Os anúncios de julho representam um aumento da despesa prevista de 6,5%, verificando-se também uma variação positiva face ao período homólogo de 2019, tanto em número de procedimentos (+156), como no que respeita à despesa prevista (+1 509 M€).

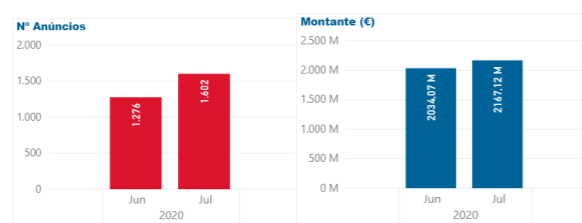
Foram reportados ao portal BASE menos 45 contratos que em junho de 2020. Constatou-se assim, um decréscimo em número de contratos (-0,4%) no entanto, em termos de despesa contratada verificou-se um aumento (+363 M€).

Em termos homólogos (comparação com o mesmo mês do ano anterior), em julho de 2020 foram reportados ao portal BASE menos 2 073 contratos (-15,9%) mas, assim como na comparação com o mês anterior, em termos de despesa contratada verificou-se um aumento de mais 226 M€ (+29,8%), que em julho de 2019.

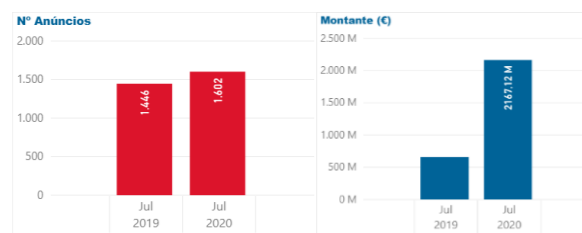
1 – Procedimentos concursais abertos - Anúncios publicados no Diário da República (Fonte: Anúncios do Portal BASE)



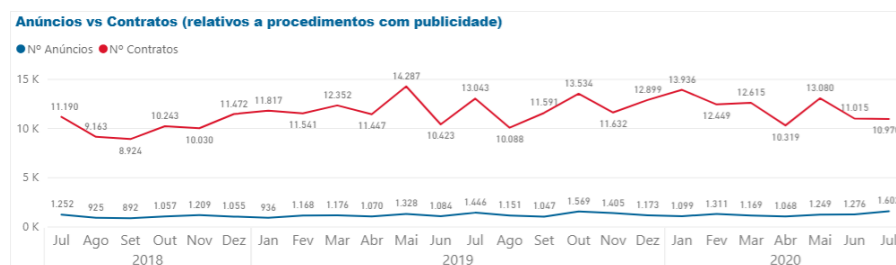
1.1. Anúncios (comparação com mês anterior)



1.2. Anúncios (comparação homóloga)

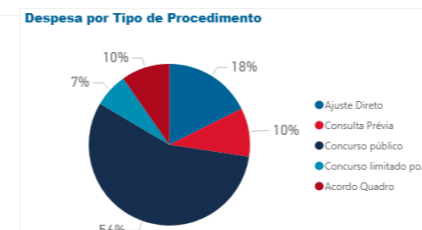


1.3. Anúncios vs contratos (procedimentos com publicidade)



2 – Contratos publicados (Fonte: Portal BASE)

Tipo Procedimento	Nº	Montante (M€)
Ajuste Direto	5.502	173,66 M€
Consulta Prévia	2.951	95,81 M€
Concurso público	1.296	552,28 M€
Concurso limitado por prévia qualificação	21	67,13 M€
Acordo Quadro	1.200	95,38 M€
Total	10.970	984,26 M€



2.1. Tipo de procedimento (comparação com mês anterior)

Tipo Procedimento	Jun 2020 Nº	Jun 2020 Montante (M€)	Jul 2020 Nº	Jul 2020 Montante (M€)
Ajuste Direto	6.055	159,72 M€	5.502	173,66 M€
Consulta Prévia	2.427	72,50 M€	2.951	95,81 M€
Concurso público	1.217	291,50 M€	1.296	552,28 M€
Concurso limitado por prévia qualificação	12	11,69 M€	21	67,13 M€
Acordo Quadro	1.304	85,58 M€	1.200	95,38 M€
Total	11.015	620,98 M€	10.970	984,26 M€

2.2. Tipo de procedimento (comparação homóloga)

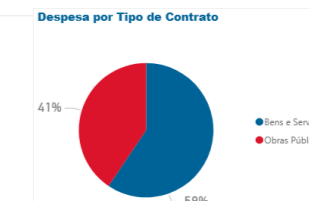
Tipo Procedimento	Jul 2019 Nº	Jul 2019 Montante (M€)	Jul 2020 Nº	Jul 2020 Montante (M€)
Ajuste Direto	6.367	147,96 M€	5.502	173,66 M€
Consulta Prévia	3.730	126,26 M€	2.951	95,81 M€
Concurso público	1.419	341,64 M€	1.296	552,28 M€
Concurso limitado por prévia qualificação	19	40,95 M€	21	67,13 M€
Acordo Quadro	1.508	101,62 M€	1.200	95,38 M€
Total	13.043	758,42 M€	10.970	984,26 M€

2.3. Contratos publicados entre julho de 2018 e julho de 2020



3 – Aquisição por tipo de contrato: (Fonte: Portal BASE)

Tipo Contrato	Nº	Montante (M€)
Bens e Serviços	9.886	584,87 M€
Obras Públicas	1.084	399,39 M€
Total	10.970	984,26 M€



3.1. Tipo de contrato (comparação com mês anterior)

Tipo Contrato	Jun 2020 Nº	Jun 2020 Montante (M€)	Jul 2020 Nº	Jul 2020 Montante (M€)
Bens e Serviços	10.077	470,06 M€	9.886	584,87 M€
Obras Públicas	938	150,92 M€	1.084	399,39 M€
Total	11.015	620,98 M€	10.970	984,26 M€

3.2. Tipo de contrato (comparação homóloga)

Tipo Contrato	Jul 2019 Nº	Jul 2019 Montante (M€)	Jul 2020 Nº	Jul 2020 Montante (M€)
Bens e Serviços	12.004	534,99 M€	9.886	584,87 M€
Obras Públicas	1.039	223,44 M€	1.084	399,39 M€
Total	13.043	758,42 M€	10.970	984,26 M€

Notas explicativas:

Os dados apresentados foram extraídos da consulta ao Portal BASE, em 18.08.2020.
Os dados relativos aos anúncios publicados em Diário da República apenas contemplam os procedimentos com publicidade (concurso público e concurso limitado por prévia qualificação).
Os dados relativos a contratos englobam os contratos celebrados durante o mês em análise, independentemente de terem sido publicados no portal BASE nesse mês ou em meses anteriores.
Os dados apresentados não englobam os ajustes diretos simplificados nem a contratação excluída da Parte II do Código dos Contratos Públicos.
Os gráficos foram colocados a partir do [Workspace Síntese Mensal da Contratação Pública](#) do Power BI com o produto Power BI Tiles Pro Desktop.