

SUMÁRIO EXECUTIVO

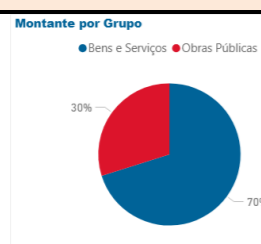
Despesa relativa a anúncios de concursos publicados em Diário da República e de contratos celebrados aumenta em junho de 2020

Em junho de 2020 foram publicados mais 123 anúncios de concursos que no mês anterior. Os anúncios de junho representam um aumento da despesa prevista de 151,8%, verificando-se também uma variação positiva face ao período homólogo de 2019, tanto em número de procedimentos (+302), como no que respeita à despesa prevista (+1 625 M€).


Foram reportados ao portal BASE menos 2 062 contratos que em maio de 2020. Constatou-se assim, um decréscimo tanto em número de contratos (-15,8%) como em termos de despesa contratada (-265 M€).

Em termos homólogos (comparação com o mesmo mês do ano anterior), em junho de 2020 foram reportados ao portal BASE mais 596 contratos (+5,7%) e mais 123 M€ (+24,6%), que em junho de 2019.

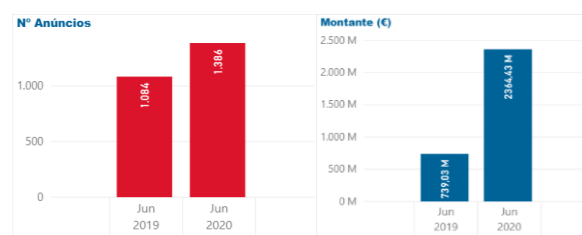
1 – Procedimentos concursais abertos - Anúncios publicados no Diário da República
(Fonte: Anúncios do Portal BASE)



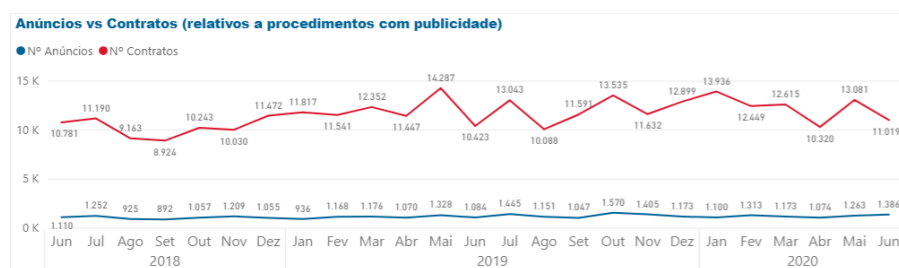
1.1. Anúncios (comparação com mês anterior)



1.2. Anúncios (comparação homóloga)

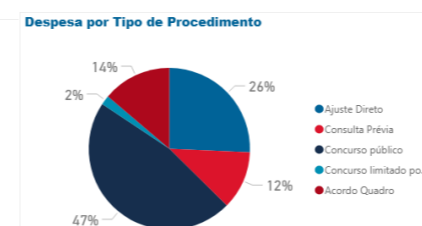


1.3. Anúncios vs contratos (procedimentos com publicidade)



2 – Contratos publicados (Fonte: Portal BASE)

Tipo Procedimento	Nº	Montante (M€)
Ajuste Direto	6.058	159,67 M€
Consulta Prévia	2.427	72,51 M€
Concurso público	1.218	291,54 M€
Concurso limitado por prévia qualificação	12	11,69 M€
Acordo Quadro	1.304	85,58 M€
Total	11.019	620,98 M€



2.1. Tipo de procedimento (comparação com mês anterior)

Tipo Procedimento	Nº	Montante (M€)	Nº	Montante (M€)
Ajuste Direto	6.640	205,72 M€	6.058	159,67 M€
Consulta Prévia	2.524	74,22 M€	2.427	72,51 M€
Concurso público	1.403	332,49 M€	1.218	291,54 M€
Concurso limitado por prévia qualificação	21	81,31 M€	12	11,69 M€
Acordo Quadro	2.493	192,14 M€	1.304	85,58 M€
Total	13.081	885,87 M€	11.019	620,98 M€

2.2. Tipo de procedimento (comparação homóloga)

Tipo Procedimento	Nº	Montante (M€)	Nº	Montante (M€)
Ajuste Direto	5.265	138,13 M€	6.058	159,67 M€
Consulta Prévia	2.730	73,09 M€	2.427	72,51 M€
Concurso público	1.149	198,46 M€	1.218	291,54 M€
Concurso limitado por prévia qualificação	24	14,44 M€	12	11,69 M€
Acordo Quadro	1.255	74,20 M€	1.304	85,58 M€
Total	10.423	498,31 M€	11.019	620,98 M€

2.3. Contratos publicados entre junho de 2018 e junho de 2020



3 – Aquisição por tipo de contrato: (Fonte: Portal BASE)

Tipo Contrato	Nº	Montante (M€)
Bens e Serviços	10.080	470,03 M€
Obras Públicas	939	150,95 M€
Total	11.019	620,98 M€



3.1. Tipo de contrato (comparação com mês anterior)

Tipo Contrato	Nº	Montante (M€)	Nº	Montante (M€)
Bens e Serviços	12.154	650,89 M€	10.080	470,03 M€
Obras Públicas	927	234,98 M€	939	150,95 M€
Total	13.081	885,87 M€	11.019	620,98 M€

3.2. Tipo de contrato (comparação homóloga)

Tipo Contrato	Nº	Montante (M€)	Nº	Montante (M€)
Bens e Serviços	9.668	359,33 M€	10.080	470,03 M€
Obras Públicas	755	138,98 M€	939	150,95 M€
Total	10.423	498,31 M€	11.019	620,98 M€

Notas explicativas:

Os dados apresentados foram extraídos da consulta ao Portal BASE, em 03.07.2020.
Os dados relativos aos anúncios publicados em Diário da República apenas contemplam os procedimentos com publicidade (concurso público e concurso limitado por prévia qualificação).
Os dados relativos a contratos englobam os contratos celebrados durante o mês em análise, independentemente de terem sido publicados no portal BASE nesse mês ou em meses anteriores.
Os dados apresentados não englobam os ajustes diretos simplificados nem a contratação excluída da Parte II do Código dos Contratos Públicos.
Os gráficos foram colocados a partir do [Workspace Síntese Mensal da Contratação Pública](#) do Power BI com o produto Power BI Tiles Pro Desktop.