

SUMÁRIO EXECUTIVO

N.º de anúncios de concursos publicados em Diário da República e de contratos celebrados aumentam em janeiro de 2020

Em janeiro de 2020 foram publicados mais 21 anúncios de concursos que no mês anterior. Os anúncios de janeiro representam um aumento da despesa prevista de 121,5%, verificando-se também uma variação positiva face ao período homólogo de 2019, tanto em número de procedimentos (+212), como no que respeita à despesa prevista (+571 M€).

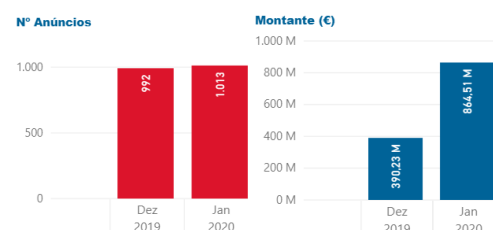
Foram reportados ao portal BASE mais 1 047 contratos que em dezembro de 2019. Constatou-se assim, um acréscimo quer em número de contratos (+8,1%), quer em termos de despesa contratada (mais 320 M€).

Em termos homólogos (comparação com o mesmo mês do ano anterior), em janeiro de 2020 foram reportados ao portal BASE mais 2 130 contratos e mais 334 M€, que em janeiro de 2019.

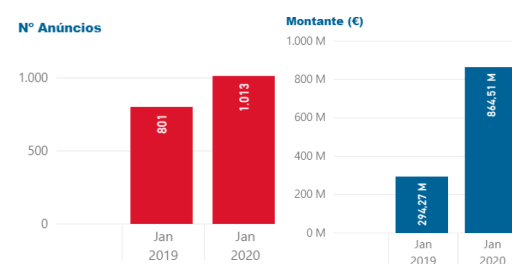
1 – Procedimentos concursais abertos - Anúncios publicados no Diário da República
(Fonte: Anúncios do Portal BASE)



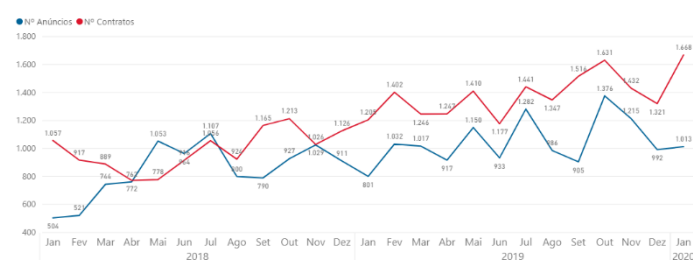
1.1. Anúncios (comparação com mês anterior)



1.2. Anúncios (comparação homóloga)

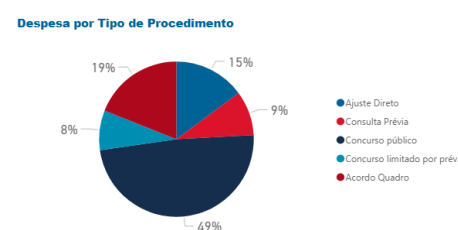


1.3. Anúncios vs contratos (procedimentos com publicidade)



2 – Contratos publicados
(Fonte: Portal BASE)

Mês (Ano)	Jan 2020	
Tipo Procedimento	Nº	Montante (M€)
Ajuste Direto	6.761	148,63 M€
Consulta Prévia	3.522	93,16 M€
Concurso público	1.613	485,46 M€
Concurso limitado por prévia qualificação	55	83,18 M€
Acordo Quadro	2.007	189,64 M€
Total	13.958	1.000,08 M€



2.1. Tipo de procedimento (comparação com mês anterior)

Mês (Ano)	Dez 2019		Jan 2020	
	Nº	Montante (M€)	Nº	Montante (M€)
Ajuste Direto	7.004	130,31 M€	6.761	148,63 M€
Consulta Prévia	3.570	117,30 M€	3.522	93,16 M€
Concurso público	1.300	318,86 M€	1.613	485,46 M€
Concurso limitado por prévia qualificação	21	18,92 M€	55	83,18 M€
Acordo Quadro	1.016	94,73 M€	2.007	189,64 M€
Total	12.911	680,13 M€	13.958	1.000,08 M€

2.2. Tipo de procedimento (comparação homóloga)

Mês (Ano)	Jan 2019		Jan 2020	
	Nº	Montante (M€)	Nº	Montante (M€)
Ajuste Direto	5.806	168,44 M€	6.761	148,63 M€
Consulta Prévia	3.315	86,81 M€	3.522	93,16 M€
Concurso público	1.190	210,03 M€	1.613	485,46 M€
Concurso limitado por prévia qualificação	15	16,67 M€	55	83,18 M€
Acordo Quadro	1.502	183,73 M€	2.007	189,64 M€
Total	11.828	665,67 M€	13.958	1.000,08 M€

2.3. Contratos publicados entre janeiro de 2018 e janeiro de 2020



3 – Aquisição por tipo de contrato:
(Fonte: Portal BASE)

Mês (Ano)	Jan 2020	
Tipo Contrato	Nº	Montante (M€)
Bens e Serviços	13.122	753,18 M€
Obras Públicas	836	246,90 M€
Total	13.958	1.000,08 M€



3.1. Tipo de contrato (comparação com mês anterior)

Mês (Ano)	Dez 2019		Jan 2020	
	Nº	Montante (M€)	Nº	Montante (M€)
Bens e Serviços	11.866	508,09 M€	13.122	753,18 M€
Obras Públicas	1.045	172,04 M€	836	246,90 M€
Total	12.911	680,13 M€	13.958	1.000,08 M€

3.2. Tipo de contrato (comparação homóloga)

Mês (Ano)	Jan 2019		Jan 2020	
	Nº	Montante (M€)	Nº	Montante (M€)
Bens e Serviços	11.071	555,97 M€	13.122	753,18 M€
Obras Públicas	757	109,71 M€	836	246,90 M€
Total	11.828	665,67 M€	13.958	1.000,08 M€

Notas explicativas:

Os dados apresentados foram extraídos da consulta ao Portal BASE, em 27.02.2020.
Os dados relativos aos anúncios publicados em Diário da República apenas contemplam os procedimentos com publicidade (concurso público e concurso limitado por prévia qualificação).
Os dados relativos a contratos englobam os contratos celebrados durante o mês em análise, independentemente de terem sido publicados no Portal BASE nesse mês ou em meses anteriores.
Os dados apresentados não englobam os ajustes diretos simplificados nem a contratação excluída da Parte II do Código dos Contratos Públicos.
Os gráficos foram colocados a partir do [Workspace Síntese Mensal da Contratação Pública](#) do Power BI com o produto Power BI Tiles Pro Desktop.