

SUMÁRIO EXECUTIVO

N.º de anúncios de concursos publicados em Diário da República e de contratos publicados no portal BASE aumentam relativamente a período homólogo

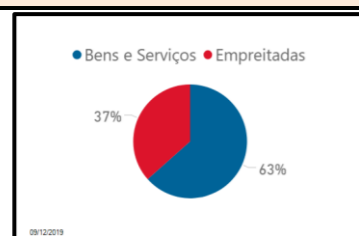
Em novembro de 2019 foram publicados menos 145 anúncios de concursos que no mês anterior. Os anúncios de novembro representam uma diminuição da despesa prevista de 10%, verificando-se, uma variação positiva face ao período homólogo de 2018, relativamente ao número de procedimentos (+213), no entanto, no que respeita à despesa prevista registou-se uma diminuição (-39 M€).

Foram reportados ao portal BASE menos 1 893 contratos que em outubro de 2019. Constatou-se assim, uma diminuição quer em número de contratos (-14%), quer em termos de despesa contratada (menos 350 M€).

Em termos homólogos (comparação com o mesmo mês do ano anterior), em novembro de 2019 foram reportados ao portal BASE mais 1 575 contratos e mais 83 M€, que em novembro de 2018.

1 – Procedimentos concursais abertos - Anúncios publicados no Diário da República

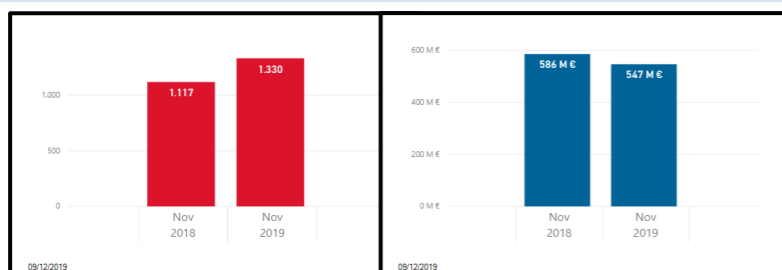
(Fonte: Anúncios do Portal BASE)



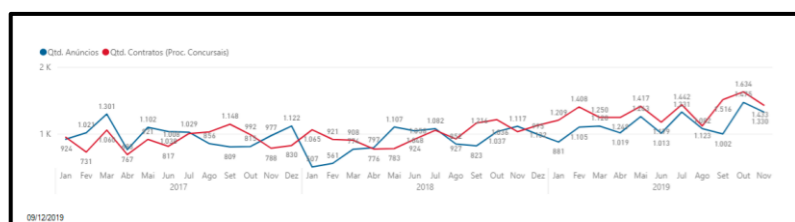
1.1. Anúncios (comparação com mês anterior)



1.2. Anúncios (comparação homóloga)



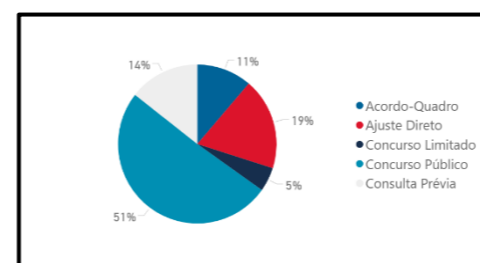
1.3. Anúncios vs contratos (procedimentos com publicidade)



2 – Contratos publicados

(Fonte: Portal BASE)

Mês (Ano)	Nº	Montante (M€)
Nov 2019	1.205	74 M €
Acordo-Quadro	1.205	74 M €
Ajuste Direto	5.918	124 M €
Concurso Limitado	25	32 M €
Concurso Público	1.408	336 M €
Consulta Prévia	3.108	95 M €
Total	11.664	661 M €



09/12/2019

2.1. Tipo de procedimento (comparação com mês anterior)

Mês (Ano)	Out 2019	Nov 2019		
Tipo de Procedimento	Nº	Montante (M€)	Nº	Montante (M€)
Acordo-Quadro	1.536	158 M €	1.205	74 M €
Ajuste Direto	6.851	150 M €	5.918	124 M €
Concurso Limitado	23	20 M €	25	32 M €
Concurso Público	1.611	522 M €	1.408	336 M €
Consulta Prévia	3.536	161 M €	3.108	95 M €
Total	13.557	1.011 M €	11.664	661 M €

09/12/2019

2.2. Tipo de procedimento (comparação homóloga)

Mês (Ano)	Nov 2018	Nov 2019		
Tipo de Procedimento	Nº	Montante (M€)	Nº	Montante (M€)
Acordo-Quadro	866	59 M €	1.205	74 M €
Ajuste Direto	5.517	128 M €	5.918	124 M €
Concurso Limitado	15	27 M €	25	32 M €
Concurso Público	1.021	286 M €	1.408	336 M €
Consulta Prévia	2.670	78 M €	3.108	95 M €
Total	10.089	578 M €	11.664	661 M €

09/12/2019

2.3. Contratos publicados entre janeiro de 2017 e novembro de 2019

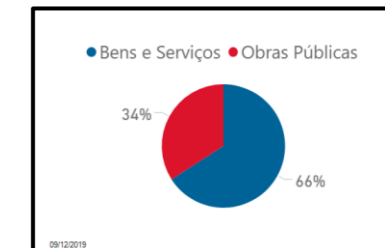


3 – Aquisição por tipo de contrato:

(Fonte: Portal BASE)

Mês (Ano)	Nº	Montante (M€)
Nov 2019	10.604	436 M €
Bens e Serviços	10.604	436 M €
Obras Públicas	1.060	225 M €
Total	11.664	661 M €

09/12/2019



3.1. Tipo de contrato (comparação com mês anterior)

Mês (Ano)	Out 2019	Nov 2019		
Tipo Contrato	Nº	Montante (M€)	Nº	Montante (M€)
Bens e Serviços	12.278	664 M €	10.604	436 M €
Obras Públicas	1.279	347 M €	1.060	225 M €
Total	13.557	1.011 M €	11.664	661 M €

09/12/2019

3.2. Tipo de contrato (comparação homóloga)

Mês (Ano)	Nov 2018	Nov 2019		
Tipo Contrato	Nº	Montante (M€)	Nº	Montante (M€)
Bens e Serviços	9.145	408 M €	10.604	436 M €
Obras Públicas	944	170 M €	1.060	225 M €
Total	10.089	578 M €	11.664	661 M €

09/12/2019

Notas explicativas:

Os dados apresentados foram extraídos da consulta ao Portal BASE, em 02.12.2019. Os dados relativos aos anúncios publicados em Diário da República apenas contemplam os procedimentos com publicidade (concurso público e concurso limitado por prévia qualificação). Os dados relativos a contratos englobam os publicados no Portal BASE durante o mês em análise, independentemente de terem sido celebrados nesse mês ou em meses anteriores. Os dados apresentados não englobam os ajustes diretos simplificados nem a contratação excluída da Parte II do Código dos Contratos Públicos. Os gráficos foram colocados a partir do [Dashboard Síntese Mensal da Contratação Pública](#) do Power BI com o produto Power BI Tiles Pro Desktop.