

SUMÁRIO EXECUTIVO

N.º de anúncios de concursos publicados em Diário da República e de contratos publicados no portal BASE aumentam em outubro de 2019

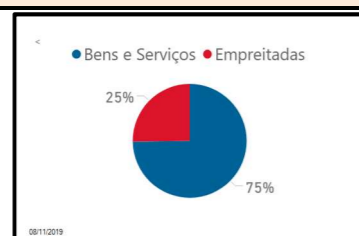
Em outubro de 2019 foram publicados mais 473 anúncios de concursos que no mês anterior. Os anúncios de outubro representam um aumento da despesa prevista de 86%, verificando-se, uma variação positiva face ao período homólogo de 2018, tanto em número de procedimentos (+438), como no que respeita à despesa prevista (+255 M€).

Foram reportados ao portal BASE mais 1 958 contratos que em setembro de 2019. Constatou-se assim, um acréscimo quer em número de contratos (+16,9%), quer em termos de despesa contratada (mais 311 M€).

Em termos homólogos (comparação com o mesmo mês do ano anterior), em outubro de 2019 foram reportados ao portal BASE mais 3 263 contratos e mais 465 M€, que em outubro de 2018.

1 – Procedimentos concursais abertos - Anúncios publicados no Diário da República

(Fonte: Anúncios do Portal BASE)



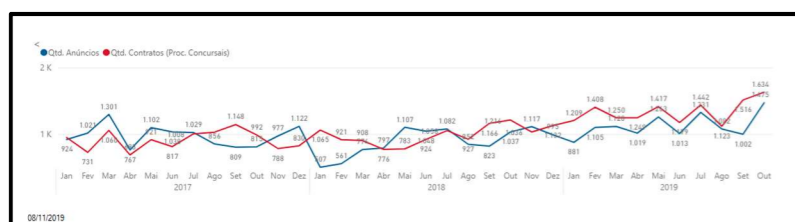
1.1. Anúncios (comparação com mês anterior)



1.2. Anúncios (comparação homóloga)



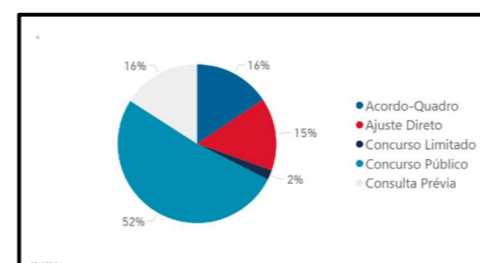
1.3. Anúncios vs contratos (procedimentos com publicidade)



2 – Contratos publicados

(Fonte: Portal BASE)

Mês (Ano)	Out 2019
Tipo de Procedimento	Nº Montante (M€)
Acordo-Quadro	1.536 158 M €
Ajuste Direto	6.851 150 M €
Concurso Limitado	23 20 M €
Concurso Público	1.611 522 M €
Consulta Prévia	3.536 161 M €
Total	13.557 1.011 M €



08/11/2019

2.1. Tipo de procedimento (comparação com mês anterior)

Mês (Ano)	Set 2019	Out 2019
Tipo de Procedimento	Nº Montante (M€)	Nº Montante (M€)
Acordo-Quadro	1.243 68 M €	1.536 158 M €
Ajuste Direto	5.639 207 M €	6.851 150 M €
Concurso Limitado	13 8 M €	23 20 M €
Concurso Público	1.503 321 M €	1.611 522 M €
Consulta Prévia	3.201 96 M €	3.536 161 M €
Total	11.599 700 M €	13.557 1.011 M €

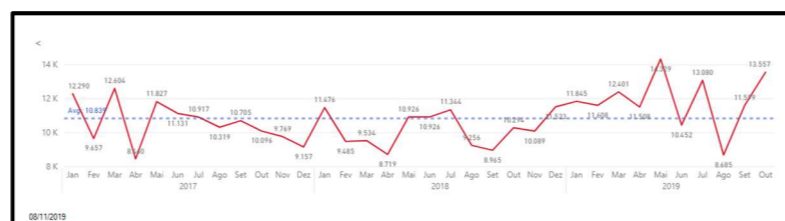
08/11/2019

2.2. Tipo de procedimento (comparação homóloga)

Mês (Ano)	Out 2018	Out 2019
Tipo de Procedimento	Nº Montante (M€)	Nº Montante (M€)
Acordo-Quadro	908 57 M €	1.536 158 M €
Ajuste Direto	5.455 121 M €	6.851 150 M €
Concurso Limitado	15 11 M €	23 20 M €
Concurso Público	1.201 264 M €	1.611 522 M €
Consulta Prévia	2.715 92 M €	3.536 161 M €
Total	10.294 546 M €	13.557 1.011 M €

08/11/2019

2.3. Contratos publicados entre janeiro de 2017 e outubro de 2019

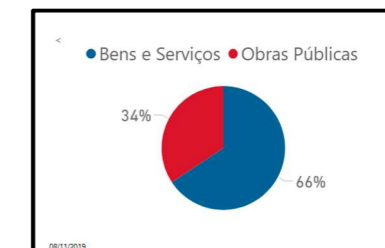


3 – Aquisição por tipo de contrato:

(Fonte: Portal BASE)

Mês (Ano)	Out 2019
Tipo Contrato	Nº Montante (M€)
Bens e Serviços	12.278 664 M €
Obras Públicas	1.279 347 M €
Total	13.557 1.011 M €

08/11/2019



3.1. Tipo de contrato (comparação com mês anterior)

Mês (Ano)	Set 2019	Out 2019
Tipo Contrato	Nº Montante (M€)	Nº Montante (M€)
Bens e Serviços	10.411 410 M €	12.278 664 M €
Obras Públicas	1.188 290 M €	1.279 347 M €
Total	11.599 700 M €	13.557 1.011 M €

08/11/2019

3.2. Tipo de contrato (comparação homóloga)

Mês (Ano)	Out 2018	Out 2019
Tipo Contrato	Nº Montante (M€)	Nº Montante (M€)
Bens e Serviços	9.209 370 M €	12.278 664 M €
Obras Públicas	1.085 176 M €	1.279 347 M €
Total	10.294 546 M €	13.557 1.011 M €

08/11/2019

Notas explicativas:

Os dados apresentados foram extraídos da consulta ao Portal BASE, em 04.11.2019. Os dados relativos aos anúncios publicados em Diário da República apenas contemplam os procedimentos com publicidade (concurso público e concurso limitado por prévia qualificação). Os dados relativos a contratos englobam os publicados no Portal BASE durante o mês em análise, independentemente de terem sido celebrados nesse mês ou em meses anteriores. Os dados apresentados não englobam os ajustes diretos simplificados nem a contratação excluída da Parte II do Código dos Contratos Públicos. Os gráficos foram colocados a partir do [Dashboard Síntese Mensal da Contratação Pública](#) do Power BI com o produto Power BI Tiles Pro Desktop.