

SUMÁRIO EXECUTIVO

N.º de contratos publicados no portal BASE aumenta em setembro de 2019

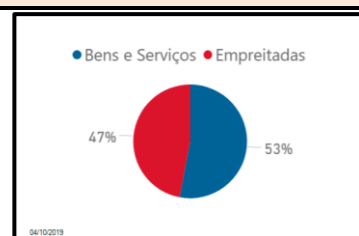
Em setembro de 2019 foram publicados menos 80 anúncios de concursos que no mês anterior. Os anúncios de setembro representam uma diminuição da despesa prevista de 7%, verificando-se, no entanto, uma variação positiva face ao período homólogo de 2018 em número de procedimentos (+179). No que respeita à despesa prevista em termos homólogos, verificou-se um decréscimo de 15% (-78 M€).

Foram reportados ao portal BASE mais 2 914 contratos que em agosto de 2019. Constatou-se assim, um acréscimo quer em número de contratos (+33,6%), quer em termos de despesa contratada (mais 150 M€).

Em termos homólogos (comparação com o mesmo mês do ano anterior), em setembro de 2019 foram reportados ao portal BASE mais 2 634 contratos e mais 128 M€, que em setembro de 2018.

1 – Procedimentos concursais abertos - Anúncios publicados no Diário da República

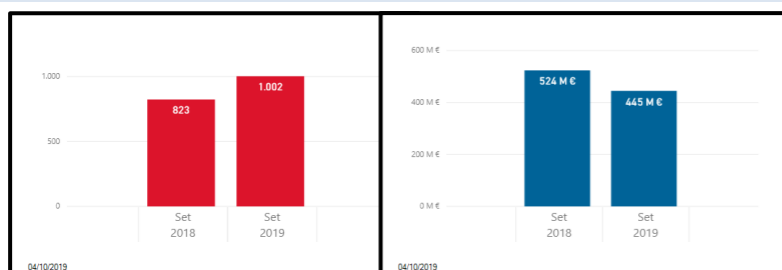
(Fonte: Anúncios do Portal BASE)



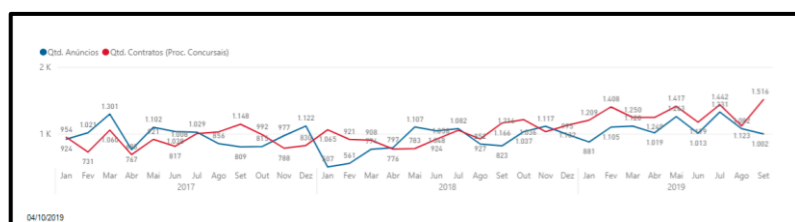
1.1. Anúncios (comparação com mês anterior)



1.2. Anúncios (comparação homóloga)



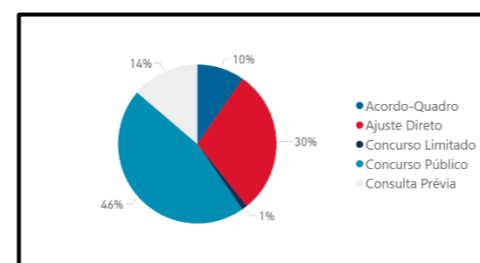
1.3. Anúncios vs contratos (procedimentos com publicidade)



2 – Contratos publicados

(Fonte: Portal BASE)

Mês (Ano)	Set 2019	
Tipo de Procedimento	Nº	Montante (M€)
Acordo-Quadro	1.243	68 M €
Ajuste Direto	5.639	207 M €
Concurso Limitado	13	8 M €
Concurso Público	1.503	321 M €
Consulta Prévia	3.201	96 M €
Total	11.599	700 M €



04/10/2019

2.1. Tipo de procedimento (comparação com mês anterior)

Mês (Ano)	Ago 2019		Set 2019	
Tipo de Procedimento	Nº	Montante (M€)	Nº	Montante (M€)
Acordo-Quadro	853	67 M €	1.243	68 M €
Ajuste Direto	4.352	99 M €	5.639	207 M €
Concurso Limitado	13	4 M €	13	8 M €
Concurso Público	1.110	289 M €	1.503	321 M €
Consulta Prévia	2.357	91 M €	3.201	96 M €
Total	8.685	550 M €	11.599	700 M €

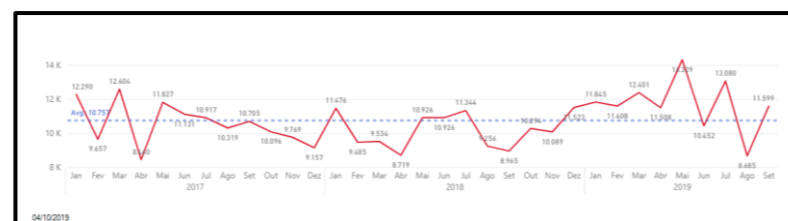
04/10/2019

2.2. Tipo de procedimento (comparação homóloga)

Mês (Ano)	Set 2018		Set 2019	
Tipo de Procedimento	Nº	Montante (M€)	Nº	Montante (M€)
Acordo-Quadro	719	59 M €	1.243	68 M €
Ajuste Direto	4.686	104 M €	5.639	207 M €
Concurso Limitado	19	12 M €	13	8 M €
Concurso Público	1.147	320 M €	1.503	321 M €
Consulta Prévia	2.394	77 M €	3.201	96 M €
Total	8.965	572 M €	11.599	700 M €

04/10/2019

2.3. Contratos publicados entre janeiro de 2017 e setembro de 2019

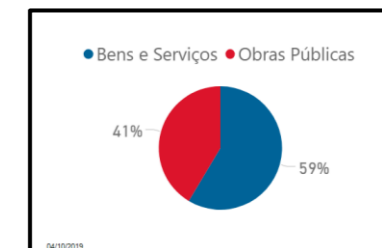


3 – Aquisição por tipo de contrato:

(Fonte: Portal BASE)

Mês (Ano)	Set 2019	
Tipo Contrato	Nº	Montante (M€)
Bens e Serviços	10.411	410 M €
Obras Públicas	1.188	290 M €
Total	11.599	700 M €

04/10/2019



3.1. Tipo de contrato (comparação com mês anterior)

Mês (Ano)	Ago 2019		Set 2019	
Tipo Contrato	Nº	Montante (M€)	Nº	Montante (M€)
Bens e Serviços	7.851	410 M €	10.411	410 M €
Obras Públicas	834	140 M €	1.188	290 M €
Total	8.685	550 M €	11.599	700 M €

04/10/2019

3.2. Tipo de contrato (comparação homóloga)

Mês (Ano)	Set 2018		Set 2019	
Tipo Contrato	Nº	Montante (M€)	Nº	Montante (M€)
Bens e Serviços	8.062	377 M €	10.411	410 M €
Obras Públicas	903	195 M €	1.188	290 M €
Total	8.965	572 M €	11.599	700 M €

04/10/2019

Notas explicativas:

Os dados apresentados foram extraídos da consulta ao Portal BASE, em 03.10.2019. Os dados relativos aos anúncios publicados em Diário da República apenas contemplam os procedimentos com publicidade (concurso público e concurso limitado por prévia qualificação). Os dados relativos a contratos englobam os publicados no Portal BASE durante o mês em análise, independentemente de terem sido celebrados nesse mês ou em meses anteriores. Os dados apresentados não englobam os ajustes diretos simplificados nem a contratação excluída da Parte II do Código dos Contratos Públicos. Os gráficos foram colocados a partir do [Dashboard Síntese Mensal da Contratação Pública](#) do Power BI com o produto Power BI Tiles Pro Desktop.