

## SUMÁRIO EXECUTIVO

### N.º de anúncios de concursos publicados em Diário da República aumenta em novembro, e N.º de contratos publicados no portal BASE aumenta relativamente a período homólogo

Os anúncios de concursos publicados durante o mês de novembro representam um acréscimo relativamente a outubro de 2018, quer em termos de número de procedimentos (+8%) quer em termos de despesa prevista (+2%). Registou-se ainda um crescimento de 14% face ao período homólogo (+140 anúncios). Novembro foi o mês em que se registou o mais elevado número de anúncios publicados (1 117) desde o início do ano de 2018.

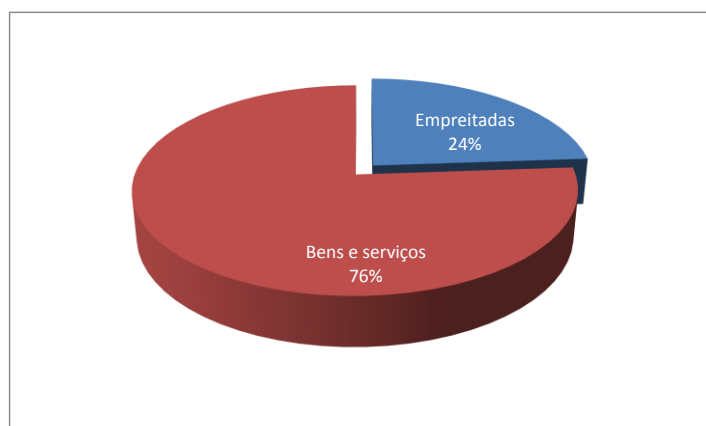
Relativamente aos contratos reportados ao Portal BASE durante o mês de novembro de 2018, atingiram o montante de 578 M€, representando um aumento da despesa contratada em 43 M€ face a igual período do ano anterior. Ainda em termos homólogos (comparação com o mesmo mês do ano anterior), em novembro de 2018 foram publicados mais 320 contratos.

### 1 – Procedimentos concursais abertos - Anúncios publicados no Diário da República

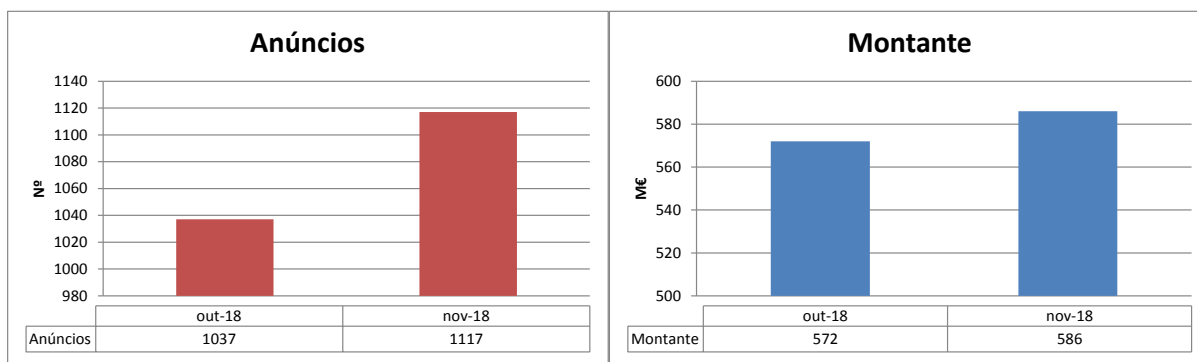
(Fonte: Anúncios do Portal BASE)

1

Durante o mês de novembro foram publicados no Diário da República **1 117 anúncios** de abertura de concursos de aquisição de bens, serviços e empreitadas, totalizando o montante de **586 M€**. Deste total, as empreitadas de obras públicas representaram **140 M€** (24%), pertencendo o restante (**446 M€**) a contratos de bens e serviços (76%).



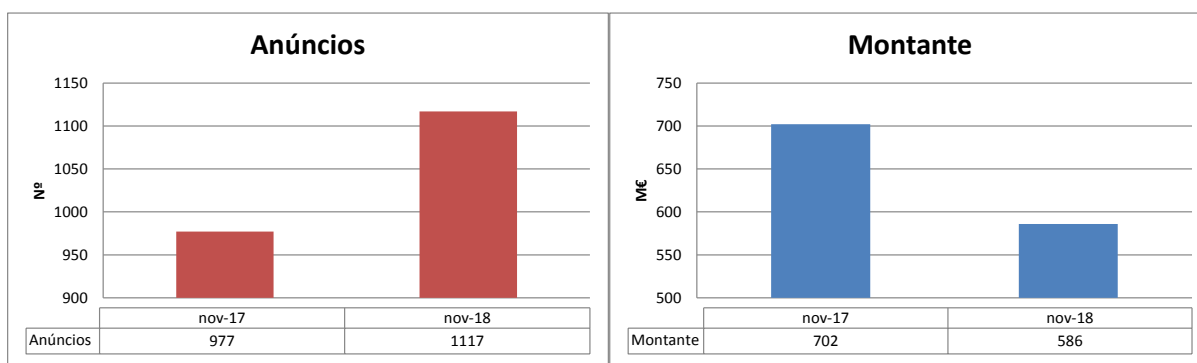
## 1.1. Anúncios (comparação com mês anterior)



Comparando com o mês anterior, **em novembro de 2018 foram publicados mais 80 anúncios que em outubro** (1 037 anúncios publicados). Os anúncios de novembro representam um aumento da despesa prevista de 14 M€ (586 M€ em novembro, contra 572 M€ em outubro).

2

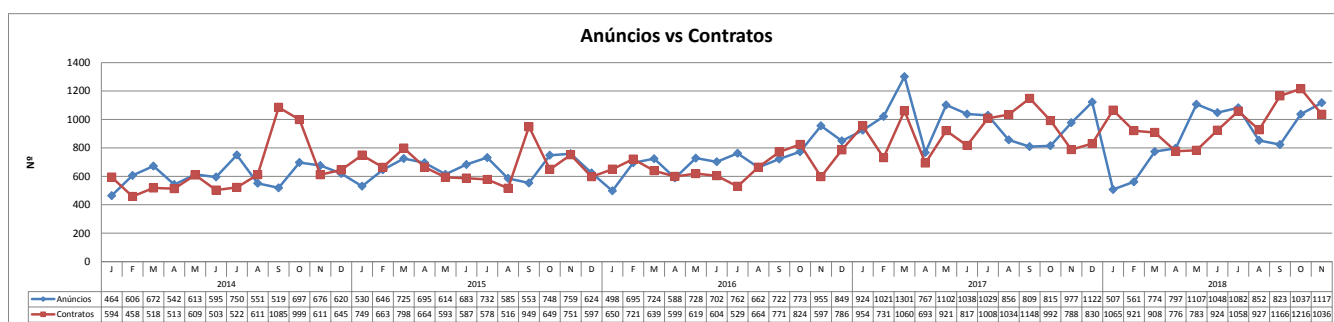
## 1.2. Anúncios (comparação homóloga)



Em termos homólogos (comparação com o mesmo mês do ano anterior), **em novembro de 2018 foram publicados no Diário da República mais 140 anúncios que em novembro de 2017** (mês em que foram publicados 977 anúncios).

Em termos de despesa, os anúncios de novembro de 2018 representam um decréscimo da despesa prevista de 116 M€ face a igual período do ano anterior (586 M€ em novembro de 2018 contra 702 M€ em novembro de 2017).

### 1.3. Anúncios vs contratos (relativos a procedimentos com publicidade) – 2014/2018



Conforme se pode aferir pela análise mensal comparativa “anúncios-contratos”, desde janeiro de 2014, **verifica-se no período outubro-novembro de 2018 a tendência verificada nos últimos dois anos**, registando-se um aumento relativamente ao número de anúncios publicados no Diário da República e uma diminuição no número de contratos publicados no Portal BASE resultantes de procedimentos concursais.

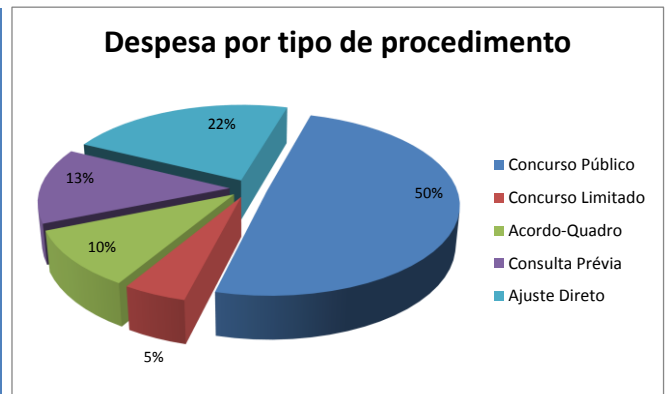
No que se refere ao ano de 2018, assiste-se a um retorno à tendência verificada no início do ano, verificando-se um aumento no número de anúncios publicados no Diário da República. **Em novembro de 2018 registou-se o mais elevado número de anúncios publicados (1 117) desde maio (1 107) do mesmo ano.**

## 2 – Contratos publicados

(Fonte: Portal BASE)

No mês de novembro de 2018 foram publicados **10 089 contratos**, totalizando **578 Milhões de Euros**, assim distribuídos:

TIPO DE PROCEDIMENTO	Nº	MONTANTE (M€)
Concurso Público	1 021	286
Concurso limitado prévia qualificação	15	27
Acordo-Quadro	866	59
Consulta Prévia	2 670	78
Ajuste direto	5 517	128
<b>Total</b>	<b>10 089</b>	<b>578</b>



O procedimento mais utilizado foi o ajuste direto (55%), mas do ponto de vista da despesa, sobressaem os concursos públicos, onde o peso destes procedimentos foi de 50%.

4

### 2.1. Tipo de procedimento (comparação com mês anterior)

TIPO DE PROCEDIMENTO	Outubro 2018		Novembro 2018	
	Nº	MONTANTE (M€)	Nº	MONTANTE (M€)
Concurso Público	1 201	264	1 021	286
Concurso limitado por prévia qualificação	15	11	15	27
Acordo-Quadro	908	58	866	59
Consulta Prévia	2 715	92	2 670	78
Ajuste direto	5 455	121	5 517	128
<b>Total</b>	<b>10 294</b>	<b>546</b>	<b>10 089</b>	<b>578</b>

Comparando com o mês anterior, em novembro de 2018 foram publicados menos 205 contratos que em outubro de 2018 mas que representam, em termos de despesa, mais 32 M€.

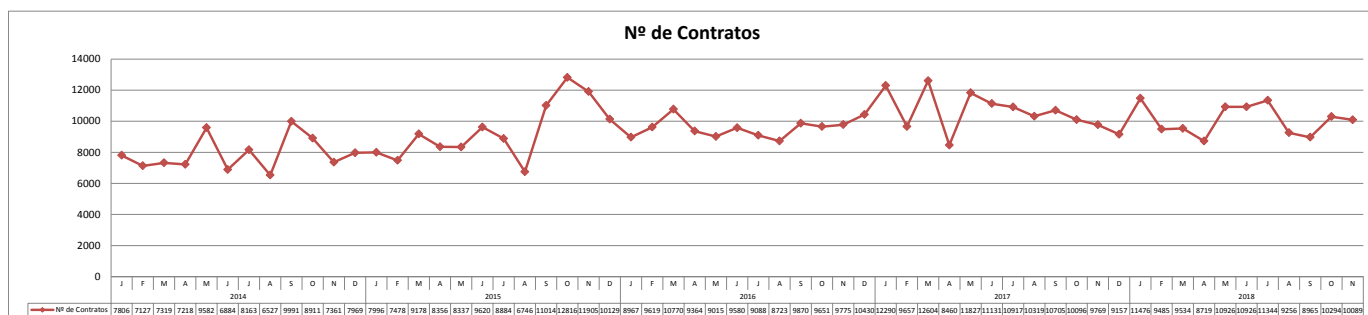
## 2.2. Tipo de procedimento (comparação homóloga)

TIPO DE PROCEDIMENTO	Novembro 2017		Novembro 2018	
	Nº	MONTANTE (M€)	Nº	MONTANTE (M€)
Concurso Público	755	285	1 021	286
Concurso limitado por prévia qualificação	33	21	15	27
Acordo-Quadro	1 000	53	866	59
Consulta Prévia	-	-	2 670	78
Ajuste direto	7 981	176	5 517	128
<b>Total</b>	<b>9 769</b>	<b>535</b>	<b>10 089</b>	<b>578</b>

Em termos homólogos (comparação com o mesmo mês do ano anterior), em novembro de 2018 foram publicados mais 320 contratos que em novembro de 2017. **Os contratos publicados em novembro de 2018 representam um aumento da despesa contratada de 43 M€ face a igual período do ano anterior.**

5

## 2.3. Contratos publicados entre janeiro de 2014 e novembro de 2018

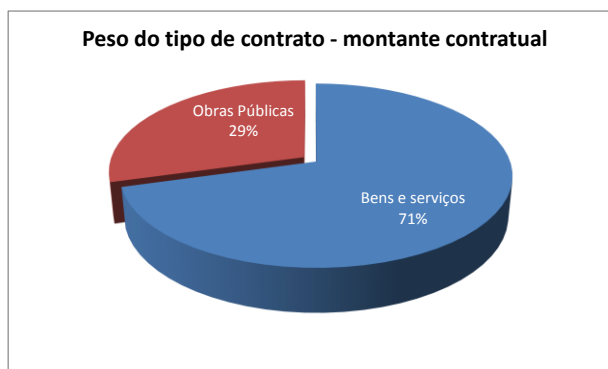


No mês de novembro de 2018 foram publicados 10 089 contratos, valor acima do número médio mensal verificado desde janeiro de 2014 que é de 9 483 contratos. Foi em outubro de 2015 que se verificou o maior pico de contratos publicados (12 816), correspondendo o pior mês a agosto de 2014, com 6 527 contratos.

### 3 – Aquisição por tipo de contrato:

(Fonte: Portal BASE)

TIPO DE CONTRATO	Nº	MONTANTE (M€)
Bens e serviços	9 145	408
Obras públicas	944	170



Dos 10 089 contratos publicados em novembro de 2018, a maioria refere-se à aquisição de bens e serviços (9 145 contratos, ou seja, 91%) contra 944 contratos de empreitadas de obras públicas (9%).

Já em termos de despesa pública, do montante global de 578 M€, os bens e serviços representam 71% (408 M€) e as empreitadas 170 M€ (29%).

6

#### 3.1. Tipo de contrato (comparação com mês anterior)

TIPO DE CONTRATO	Outubro 2018		Novembro 2018	
	Nº	MONTANTE (M€)	Nº	MONTANTE (M€)
Bens e serviços	9 209	370	9 145	408
Obras públicas	1 085	176	944	170
<b>TOTAL</b>	<b>10 294</b>	<b>546</b>	<b>10 089</b>	<b>578</b>

Comparando com o mês anterior, em termos de despesa pública, o peso dos contratos de empreitadas de obras públicas diminuiu em termos percentuais em novembro, passando a representar 29% (170 M€) comparando com os 32% (176 M€) em outubro de 2018.

## 3.2. Tipo de contrato (comparação homóloga)

TIPO DE CONTRATO	Novembro 2017		Novembro 2018	
	Nº	MONTANTE (M€)	Nº	MONTANTE (M€)
Bens e serviços	8 761	429	9 145	408
Obras públicas	1 008	106	944	170
<b>TOTAL</b>	<b>9 769</b>	<b>535</b>	<b>10 089</b>	<b>578</b>

Em termos homólogos (comparação com o mesmo mês do ano anterior), foram celebrados mais 320 contratos, e **em termos de despesa pública, verificou-se um aumento de 43 M€.** **No que se refere às obras públicas, registou-se uma diminuição do número de contratos (menos 64), mas um aumento em termos de montante contratual (mais 64 M€).**

### Notas explicativas:

Os dados apresentados foram extraídos da consulta ao Portal BASE, em 03.12.2018.

Os dados relativos aos anúncios publicados em Diário da República apenas contemplam os procedimentos com publicidade (concurso público e concurso limitado por prévia qualificação).

Os dados relativos a contratos englobam os publicados no Portal BASE durante o mês em análise, independentemente de terem sido celebrados nesse mês ou em meses anteriores.

Os dados apresentados não englobam os ajustes diretos simplificados nem a contratação excluída da Parte II do Código dos Contratos Públicos.