

## SUMÁRIO EXECUTIVO

### Nº de anúncios de concursos publicados em Diário da República e de contratos publicados no portal BASE aumentam relativamente a período homólogo

Em julho de 2017 foram publicados menos 9 anúncios de concursos (-0,9%), comparando com o mês anterior, no entanto representam uma variação positiva face ao período homólogo de 2016, tanto em termos de número de procedimentos (+30,7%), como no que respeita à despesa prevista (+51,3%).

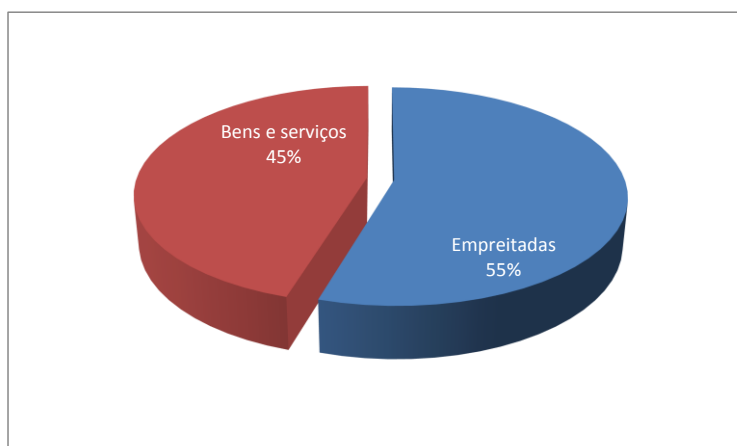
Ainda em termos homólogos (comparação com o mesmo mês do ano anterior), em julho de 2017 foram reportados ao portal BASE mais 1 829 contratos que em julho de 2016. Os contratos publicados em julho de 2017 representam um aumento da despesa contratada em 143 M€ (+31,4%) face a igual período do ano anterior.

### 1 – Procedimentos concursais abertos - Anúncios publicados no Diário da República

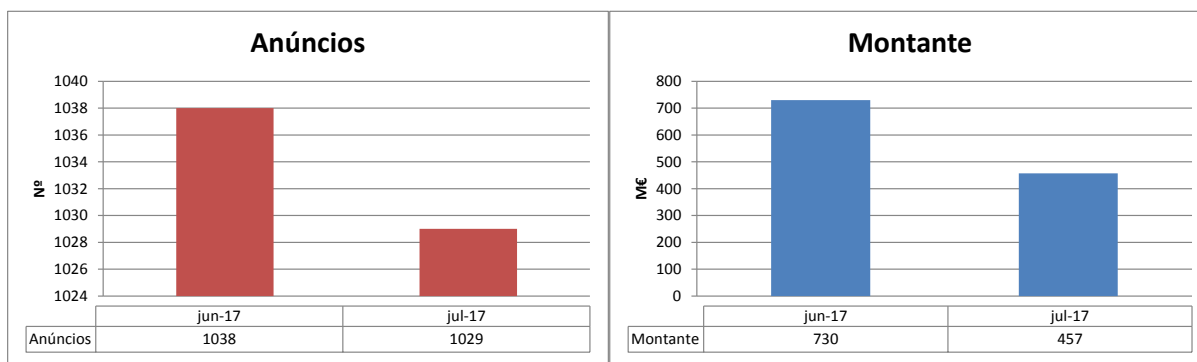
(Fonte: Anúncios do Portal BASE)

1

Durante o mês de julho foram publicados no Diário da República **1 029 anúncios** de abertura de concursos de aquisição de bens, serviços e empreitadas totalizando o montante de **457 Milhões de Euros**. Deste total, as empreitadas de obras públicas representaram **250 M€ (55%)**, pertencendo o restante (**207 M€**) a contratos de bens e serviços (45%).

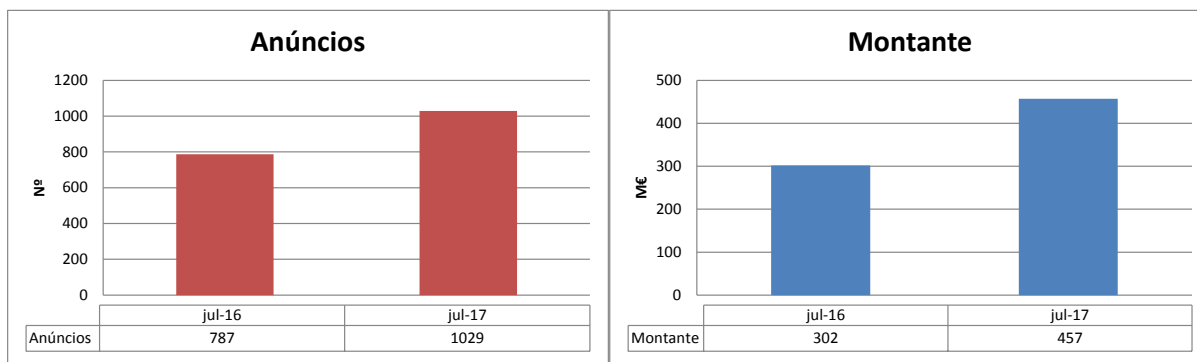


## 1.1. Anúncios (comparação com mês anterior)



Comparando com o mês anterior, **em julho de 2017 foram publicados menos 9 anúncios que em junho** (1 038 anúncios publicados). Os anúncios de julho representam uma diminuição da despesa prevista de 273 M€ (457 M€ em julho contra 730 M€ em junho).

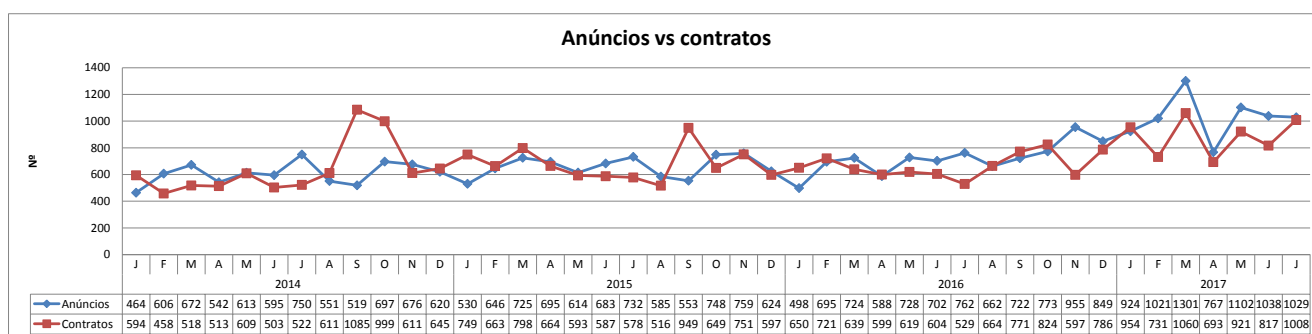
## 1.2. Anúncios (comparação homóloga)



Em termos homólogos (comparação com o mesmo mês do ano anterior), **em julho de 2017 foram publicados no Diário da República mais 242 anúncios que em julho de 2016** (mês em que foram publicados 787 anúncios).

Em termos de despesa, os anúncios de julho de 2017 representam um acréscimo da despesa prevista de 155 M€ face a igual período do ano anterior (457 M€ em julho de 2017 contra 302 M€ em julho de 2016).

### 1.3. Anúncios vs contratos (relativos a procedimentos com publicidade) – 2014/2017



Conforme se pode aferir pela análise mensal comparativa “anúncios-contratos”, desde janeiro de 2014, **verifica-se no período junho-julho de 2017 inversão da tendência do ano anterior**, tendo diminuído o número de anúncios (-9) e aumentado o número de contratos publicados no Portal BASE (-191, resultantes de procedimentos concursais).

3

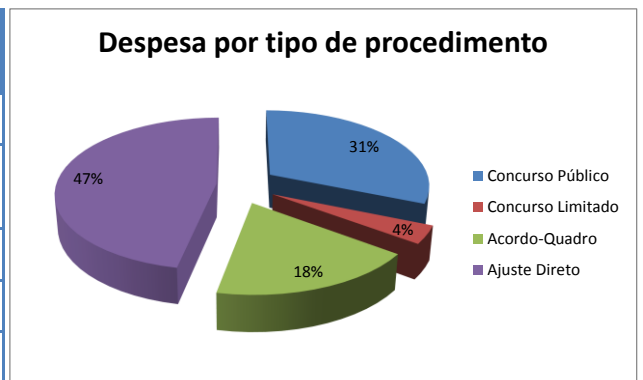
No que se refere ao início do ano de 2017, assiste-se ao aumento no número de contratos publicados e diminuição no número de anúncios publicados no Diário da República. **De sublinhar que esta diminuição verifica-se após em maio de 2017 se ter registado dos mais elevados números de anúncios publicados (1 102) desde janeiro de 2014.**

## 2 – Contratos publicados

(Fonte: Portal BASE)

No mês de julho de 2017 foram publicados **10 917 contratos**, totalizando **599 Milhões de Euros**, assim distribuídos:

TIPO DE PROCEDIMENTO	Nº	MONTANTE (M€)
Concurso Público	978	187
Concurso limitado prévia qualificação	30	23
Acordo-Quadro	1 166	109
Ajuste direto	8 743	280
<b>Total</b>	<b>10 917</b>	<b>599</b>



O procedimento mais utilizado foi o ajuste direto (80%), sobressaindo também do ponto de vista da despesa, em que o peso dos procedimentos dos ajustes diretos foi de 47%.

4

### 2.1. Tipo de procedimento (comparação com mês anterior)

TIPO DE PROCEDIMENTO	Junho 2017		Julho 2017	
	Nº	MONTANTE (M€)	Nº	MONTANTE (M€)
Concurso Público	792	193	978	187
Concurso limitado por prévia qualificação	25	26	30	23
Acordo-Quadro	1 312	75	1 166	109
Ajuste direto	9 002	229	8 743	280
<b>Total</b>	<b>11 131</b>	<b>523</b>	<b>10 917</b>	<b>599</b>

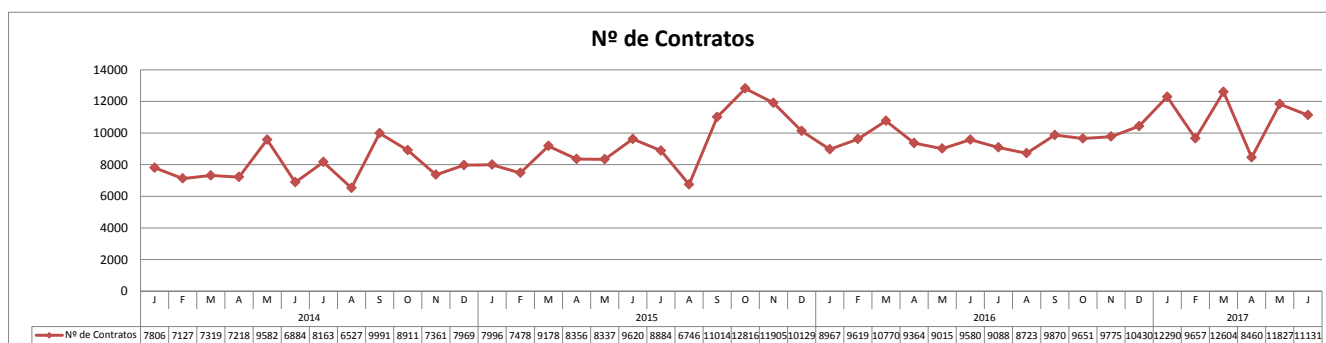
Comparando com o mês anterior, em julho de 2017 foram publicados menos 214 contratos que em junho de 2017 e que representam, em termos de despesa, mais 76 M€.

## 2.2. Tipo de procedimento (comparação homóloga)

TIPO DE PROCEDIMENTO	Julho 2016		Julho 2017	
	Nº	MONTANTE (M€)	Nº	MONTANTE (M€)
Concurso Público	520	136	978	187
Concurso limitado por prévia qualificação	9	7	30	23
Acordo-Quadro	1 108	63	1 166	109
Ajuste direto	7 451	250	8 743	280
<b>Total</b>	<b>9 088</b>	<b>456</b>	<b>10 917</b>	<b>599</b>

Em termos homólogos (comparação com o mesmo mês do ano anterior), em julho de 2017 foram publicados mais 1 829 contratos que em julho de 2016. **Os contratos publicados em julho de 2017 representam um aumento da despesa contratada em 143 M€ face a igual período do ano anterior.**

## 2.3. Contratos publicados entre janeiro de 2014 e julho de 2017

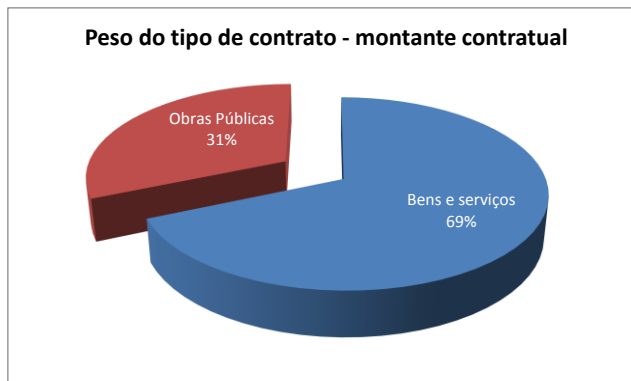


No mês de julho de 2017 foram publicados 10 917 contratos, valor que ultrapassa o nº médio mensal verificado desde janeiro de 2014 que é de 9 280 contratos. Foi em outubro de 2015 que se verificou o maior pico de contratos publicados (12 816), correspondendo o pior mês a agosto de 2014, com 6 527 contratos.

### 3 – Aquisição por tipo de contrato:

(Fonte: Portal BASE)

TIPO DE CONTRATO	Nº	MONTANTE (M€)
<b>Bens e serviços</b>	9 242	410
<b>Obras públicas</b>	1 675	188



Dos 10 917 contratos publicados em julho de 2017, a maioria dos contratos refere-se à aquisição de bens e serviços (9 242 contratos, ou seja, 85%) contra 1 675 contratos de empreitadas de obras públicas (15%).

Já em termos de despesa pública, do montante global de 599 M€, os bens e serviços representam 69% (410 M€) e as empreitadas 188 M€ (31%).

6

#### 3.1. Tipo de contrato (comparação com mês anterior)

TIPO DE CONTRATO	Junho 2017		Julho 2017	
	Nº	MONTANTE (M€)	Nº	MONTANTE (M€)
Bens e serviços	9 515	335	9 242	411
Obras públicas	1 616	188	1 675	188
<b>TOTAL</b>	<b>11 131</b>	<b>523</b>	<b>10 917</b>	<b>599</b>

Comparando com o mês anterior, em termos de despesa pública, embora o montante contratual seja idêntico o peso dos contratos de empreitadas de obras públicas diminuiu em termos percentuais em julho, passando a representar 31% (188 M€) comparando com os 36% de junho de 2017 (188 M€).

## 3.2. Tipo de contrato (comparação homóloga)

TIPO DE CONTRATO	Julho 2016		Julho 2017	
	Nº	MONTANTE (M€)	Nº	MONTANTE (M€)
Bens e serviços	7 891	356	9 242	411
Obras públicas	1 197	100	1 675	188
<b>TOTAL</b>	<b>9 088</b>	<b>456</b>	<b>10 917</b>	<b>599</b>

Em termos homólogos (comparação com o mesmo mês do ano anterior), foram celebrados mais 1 829 contratos, e **em termos de despesa pública, em julho de 2017, verificou-se um aumento de 143 M€.** No que se refere às obras públicas, registou-se uma diminuição do nº de contratos (menos 478) no entanto manteve-se o montante contratual.

### Notas explicativas:

Os dados apresentados foram extraídos da consulta ao Portal BASE, em 16.08.2017.

Os dados relativos aos anúncios publicados em Diário da República apenas contemplam os procedimentos com publicidade (concurso público e concurso limitado por prévia qualificação).

Os dados relativos a contratos englobam os publicados no Portal BASE durante o mês em análise, independentemente de terem sido celebrados nesse mês ou em meses anteriores.

Os dados apresentados não englobam os ajustes diretos simplificados nem a contratação excluída da Parte II do Código dos Contratos Públicos.