

## SUMÁRIO EXECUTIVO

### Nº de anúncios de concursos publicados em Diário da República aumenta relativamente a período homólogo

Os anúncios de concursos publicados durante o mês de setembro de 2018 representam uma variação positiva face ao período homólogo de 2017, tanto em termos de número de procedimentos (+1,7%), como no que respeita ao preço base (aumento da despesa prevista, +25,4% face a igual período do ano anterior).

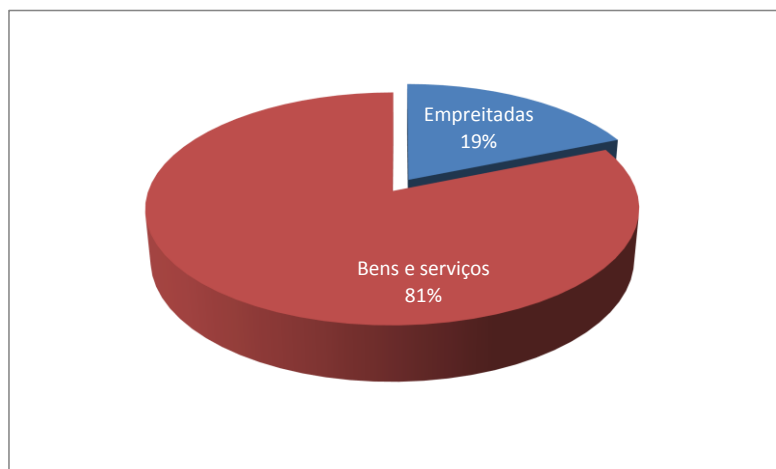
Relativamente aos contratos reportados ao portal BASE, durante o mês de setembro de 2018 atingiram o montante de 572 M€, representando um crescimento da despesa contratada em 41 M€ (+7,7%). Em termos de número de contratos publicados verificou-se um decréscimo de 3,1% (8 965 contratos em setembro comparando com os 9256 em agosto de 2018).

### 1 – Procedimentos concursais abertos - Anúncios publicados no Diário da República

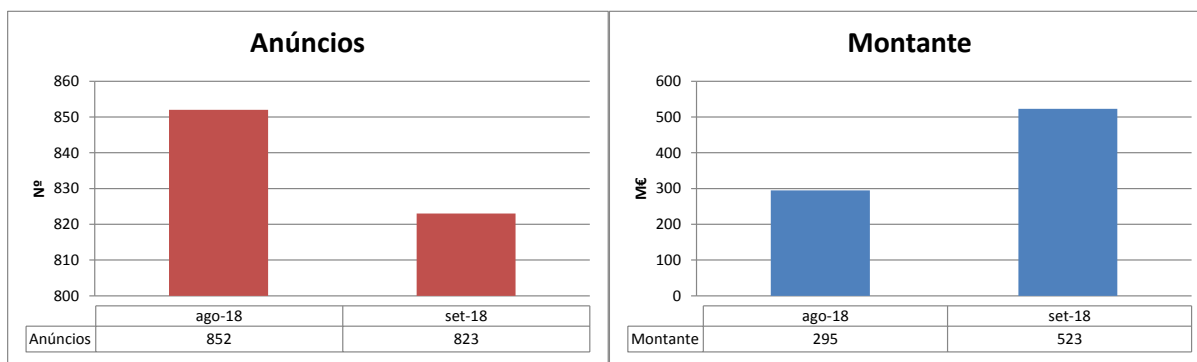
(Fonte: Anúncios do Portal BASE)

1

Durante o mês de setembro foram publicados no Diário da República **823 anúncios** de abertura de concursos de aquisição de bens, serviços e empreitadas, totalizando o montante de **523 M€**. Deste total, as empreitadas de obras públicas representaram **98 M€** (19%), pertencendo o restante (**425 M€**) a contratos de bens e serviços (81%).



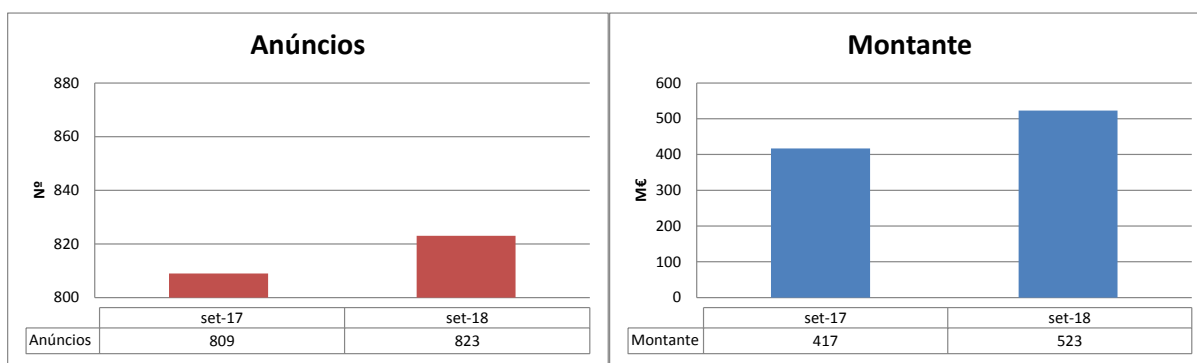
## 1.1. Anúncios (comparação com mês anterior)



Comparando com o mês anterior, **em setembro de 2018 foram publicados menos 29 anúncios que em agosto** (852 anúncios publicados). Os anúncios de setembro representam um aumento da despesa prevista de 228 M€ (593 M€ em setembro, contra 295 M€ em agosto).

2

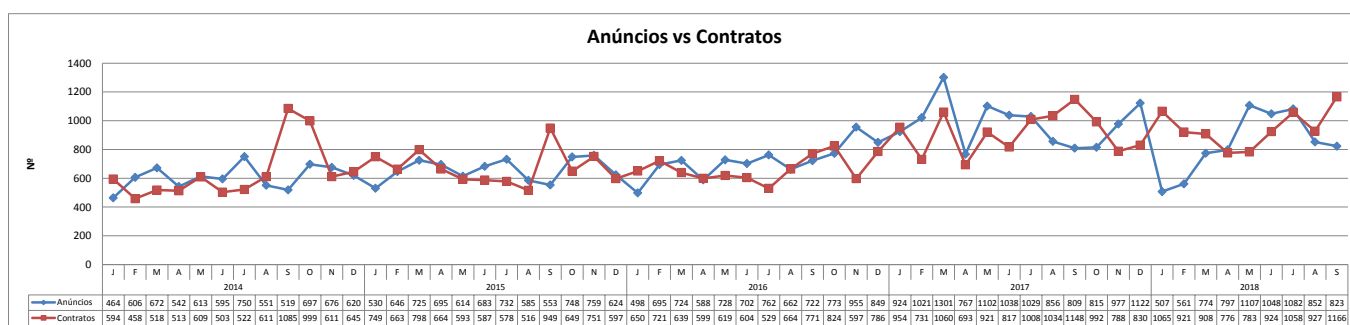
## 1.2. Anúncios (comparação homóloga)



Em termos homólogos (comparação com o mesmo mês do ano anterior), **em setembro de 2018 foram publicados no Diário da República mais 14 anúncios que em setembro de 2017** (mês em que foram publicados 809 anúncios).

Em termos de despesa, os anúncios de setembro de 2018 representam um acréscimo da despesa prevista de 106 M€ face a igual período do ano anterior (523 M€ em setembro de 2018 contra 417 M€ em setembro de 2017).

### 1.3. Anúncios vs contratos (relativos a procedimentos com publicidade) – 2014/2018



Conforme se pode aferir pela análise mensal comparativa “anúncios-contratos”, desde janeiro de 2014, **verifica-se no período agosto-setembro de 2018 a tendência verificada nos anos anteriores**, relativamente ao número de contratos publicados no Portal BASE resultantes de procedimentos concursais.

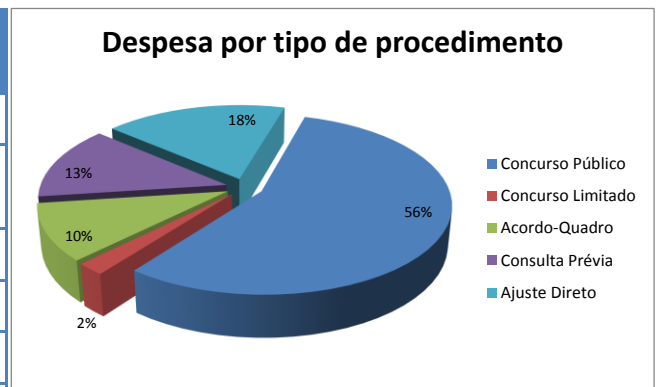
No que se refere ao ano de 2018, assiste-se a uma diminuição no número de anúncios publicados no Diário da República, facto que se verifica também no ano anterior no período agosto-setembro. **Em maio de 2018 registou-se dos mais elevados números de anúncios publicados (1 107) desde janeiro de 2014.**

## 2 – Contratos publicados

(Fonte: Portal BASE)

No mês de setembro de 2018 foram publicados **8 965 contratos**, totalizando **572 Milhões de Euros**, assim distribuídos:

TIPO DE PROCEDIMENTO	Nº	MONTANTE (M€)
Concurso Público	1 147	320
Concurso limitado prévia qualificação	19	12
Acordo-Quadro	719	59
Consulta Prévia	2 394	77
Ajuste direto	4 686	104
<b>Total</b>	<b>8 965</b>	<b>572</b>



O procedimento mais utilizado foi o ajuste direto (52%), mas do ponto de vista da despesa, sobressaem os concursos públicos, onde o peso destes procedimentos foi de 56%.

4

### 2.1. Tipo de procedimento (comparação com mês anterior)

TIPO DE PROCEDIMENTO	Agosto 2018		Setembro 2018	
	Nº	MONTANTE (M€)	Nº	MONTANTE (M€)
Concurso Público	891	239	1 147	320
Concurso limitado por prévia qualificação	36	31	19	12
Acordo-Quadro	882	77	719	59
Consulta Prévia	2 340	71	2 394	77
Ajuste direto	5 107	113	4 686	104
<b>Total</b>	<b>9 256</b>	<b>531</b>	<b>8 965</b>	<b>572</b>

Comparando com o mês anterior, em setembro de 2018 foram publicados menos 291 contratos que em agosto de 2018 mas que representam, em termos de despesa, mais 41 M€.

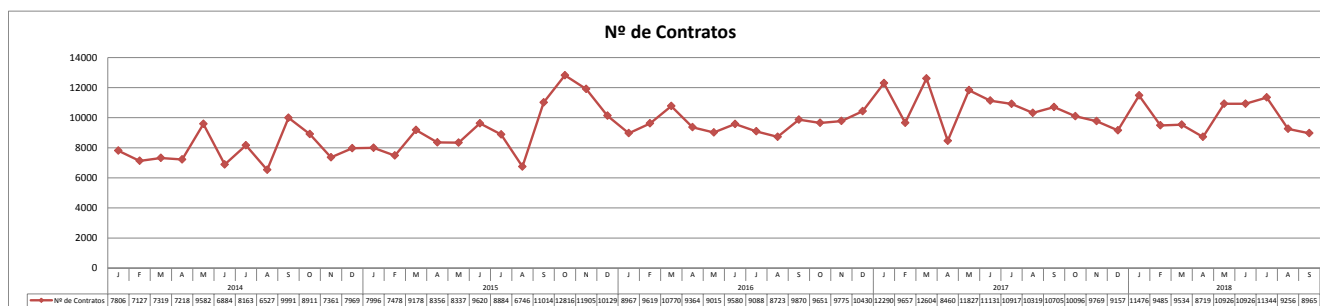
## 2.2. Tipo de procedimento (comparação homóloga)

TIPO DE PROCEDIMENTO	Setembro 2017		Setembro 2018	
	Nº	MONTANTE (M€)	Nº	MONTANTE (M€)
Concurso Público	1 122	289	1 147	320
Concurso limitado por prévia qualificação	26	19	19	12
Acordo-Quadro	692	42	719	59
Consulta Prévia	-	-	2 394	77
Ajuste direto	8 865	241	4 686	104
<b>Total</b>	<b>10 705</b>	<b>591</b>	<b>8 965</b>	<b>572</b>

Em termos homólogos (comparação com o mesmo mês do ano anterior), em setembro de 2018 foram publicados menos 1 740 contratos que em setembro de 2017. **Os contratos publicados em setembro de 2018 representam uma diminuição da despesa contratada de 19 M€ face a igual período do ano anterior.**

5

## 2.3. Contratos publicados entre janeiro de 2014 e setembro de 2018

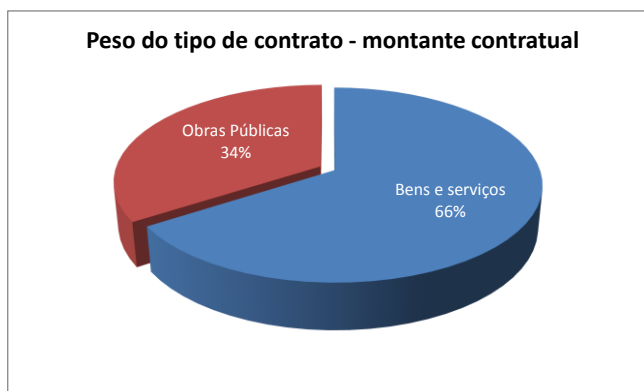


No mês de setembro de 2018 foram publicados 8 965 contratos, valor abaixo do número médio mensal verificado desde janeiro de 2014 que é de 9 469 contratos. Foi em outubro de 2015 que se verificou o maior pico de contratos publicados (12 816), correspondendo o pior mês a agosto de 2014, com 6 527 contratos.

### 3 – Aquisição por tipo de contrato:

(Fonte: Portal BASE)

TIPO DE CONTRATO	Nº	MONTANTE (M€)
Bens e serviços	8 062	377
Obras públicas	903	195



Dos 8 965 contratos publicados em setembro de 2018, a maioria refere-se à aquisição de bens e serviços (8 062 contratos, ou seja, 90%) contra 903 contratos de empreitadas de obras públicas (10%).

Já em termos de despesa pública, do montante global de 572 M€, os bens e serviços representam 66% (377 M€) e as empreitadas 195 M€ (34%).

6

#### 3.1. Tipo de contrato (comparação com mês anterior)

TIPO DE CONTRATO	Agosto 2018		Setembro 2018	
	Nº	MONTANTE (M€)	Nº	MONTANTE (M€)
Bens e serviços	8 441	379	8 062	377
Obras públicas	815	152	903	195
<b>TOTAL</b>	<b>9 256</b>	<b>531</b>	<b>8 965</b>	<b>572</b>

Comparando com o mês anterior, em termos de despesa pública, o peso dos contratos de empreitadas de obras públicas aumentou em termos percentuais em setembro, passando a representar 34% (195 M€) comparando com os 29% (152 M€) em agosto de 2018.

## 3.2. Tipo de contrato (comparação homóloga)

TIPO DE CONTRATO	Setembro 2017		Setembro 2018	
	Nº	MONTANTE (M€)	Nº	MONTANTE (M€)
Bens e serviços	8 858	356	8 062	377
Obras públicas	1 847	235	903	195
<b>TOTAL</b>	<b>10 705</b>	<b>591</b>	<b>8 965</b>	<b>572</b>

Em termos homólogos (comparação com o mesmo mês do ano anterior), foram celebrados menos 1 740 contratos, e **em termos de despesa pública, verificou-se uma diminuição de 19 M€**. No que se refere às obras públicas, registou-se uma diminuição do número de contratos (menos 944), assim como uma diminuição em termos de montante contratual (menos 40 M€).

### Notas explicativas:

Os dados apresentados foram extraídos da consulta ao Portal BASE, em 02.10.2018.

Os dados relativos aos anúncios publicados em Diário da República apenas contemplam os procedimentos com publicidade (concurso público e concurso limitado por prévia qualificação).

Os dados relativos a contratos englobam os publicados no Portal BASE durante o mês em análise, independentemente de terem sido celebrados nesse mês ou em meses anteriores.

Os dados apresentados não englobam os ajustes diretos simplificados nem a contratação excluída da Parte II do Código dos Contratos Públicos.