

SUMÁRIO EXECUTIVO

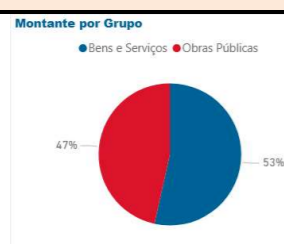
Despesa relativa a anúncios de concursos publicados em Diário da República e de contratos celebrados aumenta em outubro de 2020

Em outubro de 2020 foram publicados mais 341 anúncios de concursos que no mês anterior. Os anúncios de outubro representam um aumento da despesa prevista de 16,5%, verificando-se, também, uma variação positiva face ao período homólogo de 2019, tanto em número de procedimentos (+94), como no que respeita à despesa prevista (+75 M€).


Foram reportados ao portal BASE menos 116 contratos que em setembro de 2020. Constatou-se assim, um decréscimo em número de contratos (-0,9%), no entanto, em termos de despesa contratada verificou-se um aumento (+62 M€).

Em termos homólogos (comparação com o mesmo mês do ano anterior), em outubro de 2020 foram reportados ao portal BASE menos 633 contratos (-4,7%) e menos 112 M€ (-11,2%), que em outubro de 2019.

1 – Procedimentos concursais abertos - Anúncios publicados no Diário da República
(Fonte: Anúncios do Portal BASE)



1.1. Anúncios (comparação com mês anterior)



1.2. Anúncios (comparação homóloga)

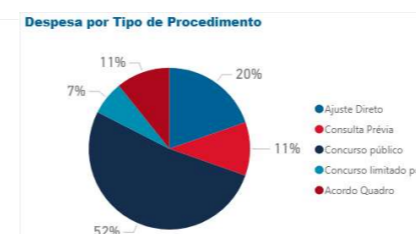


1.3. Anúncios vs contratos (procedimentos com publicidade)



2 – Contratos publicados (Fonte: Portal BASE)

Mês (Ano)	Nº	Montante (M€)
Out 2020		
Ajuste Direto	6.330	175,61 M€
Consulta Prévia	2.869	95,65 M€
Concurso público	1.769	464,62 M€
Concurso limitado por prévia qualificação	25	60,30 M€
Acordo Quadro	1.859	96,04 M€
Total	12.852	892,22 M€



2.1. Tipo de procedimento (comparação com mês anterior)

Mês (Ano)	Nº	Montante (M€)
Set 2020		
Out 2020		
Ajuste Direto	6.451	182,12 M€
Consulta Prévia	3.100	97,58 M€
Concurso público	1.740	412,07 M€
Concurso limitado por prévia qualificação	21	44,62 M€
Acordo Quadro	1.656	93,84 M€
Total	12.968	830,24 M€

2.2. Tipo de procedimento (comparação homóloga)

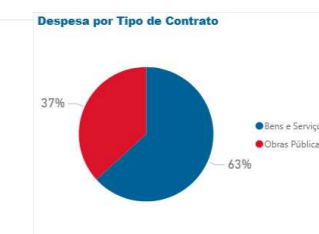
Mês (Ano)	Nº	Montante (M€)
Out 2019		
Out 2020		
Ajuste Direto	6.830	149,19 M€
Consulta Prévia	3.503	165,30 M€
Concurso público	1.597	514,94 M€
Concurso limitado por prévia qualificação	19	17,18 M€
Acordo Quadro	1.536	157,78 M€
Total	13.485	1.004,39 M€

2.3. Contratos publicados entre Out de 2018 e Out de 2020



3 – Aquisição por tipo de contrato: (Fonte: Portal BASE)

Mês (Ano)	Nº	Montante (M€)
Out 2020		
Bens e Serviços	11.519	563,88 M€
Obras Públicas	1.333	328,35 M€
Total	12.852	892,22 M€



3.1. Tipo de contrato (comparação com mês anterior)

Mês (Ano)	Nº	Montante (M€)
Set 2020		
Out 2020		
Bens e Serviços	11.654	487,05 M€
Obras Públicas	1.314	343,19 M€
Total	12.968	830,24 M€

3.2. Tipo de contrato (comparação homóloga)

Mês (Ano)	Nº	Montante (M€)
Out 2019		
Out 2020		
Bens e Serviços	12.265	654,95 M€
Obras Públicas	1.220	349,43 M€
Total	13.485	1.004,39 M€

Notas explicativas:

Os dados apresentados foram extraídos da consulta ao Portal BASE, em 06.11.2020.
Os dados relativos aos anúncios publicados em Diário da República apenas contemplam os procedimentos com publicidade (concurso público e concurso limitado por prévia qualificação).
Os dados relativos a contratos englobam os contratos celebrados durante o mês em análise, independentemente de terem sido publicados no portal BASE nesse mês ou em meses anteriores.
Os dados apresentados não englobam os ajustes diretos simplificados nem a contratação excluída da Parte II do Código dos Contratos Públicos.
Os gráficos foram colocados a partir do [Workspace Síntese Mensal da Contratação Pública](#) do Power BI com o produto Power BI Tiles Pro Desktop.