

## SUMÁRIO EXECUTIVO

### N.º de anúncios de concursos publicados em Diário da República e de contratos publicados no portal BASE aumentam em março de 2019

Em março de 2019 foram publicados mais 15 anúncios de concursos que no mês anterior. Os anúncios de março representam uma diminuição da despesa prevista de 35%, verificando-se uma variação positiva face ao período homólogo de 2018, tanto em número de procedimentos (+346), como no que respeita à despesa prevista (+103 M€).

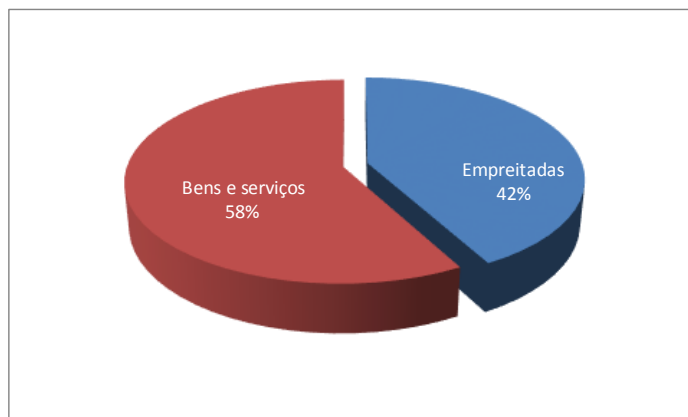
Foram reportados ao portal BASE mais 793 contratos que em fevereiro de 2019. Constatou-se assim, um acréscimo quer em número de contratos (+7%), quer em termos de despesa contratada (mais 196 M€).

Em termos homólogos (comparação com o mesmo mês do ano anterior), em março de 2019 foram reportados ao portal BASE mais 2 867 contratos e mais 343 M€, que em março de 2018.

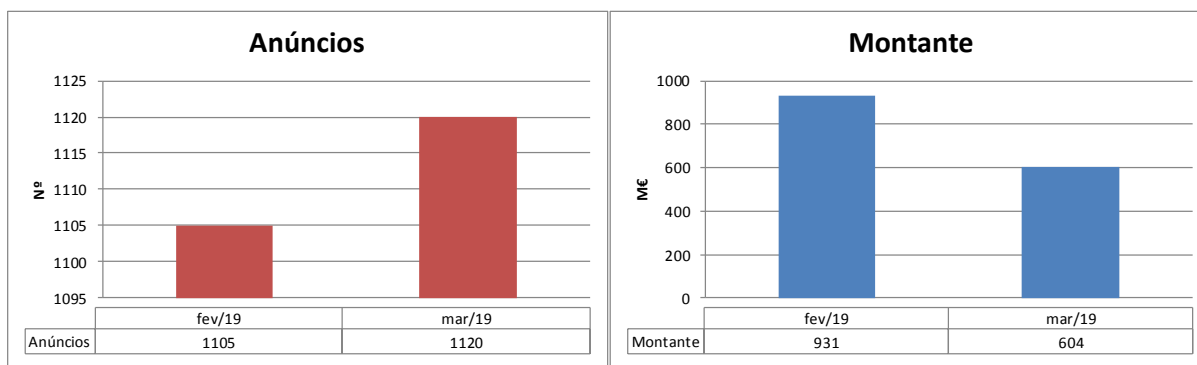
### 1 – Procedimentos concursais abertos - Anúncios publicados no Diário da República

(Fonte: Anúncios do Portal BASE)

Durante o mês de março foram publicados no Diário da República **1 120 anúncios** de abertura de concursos de aquisição de bens, serviços e empreitadas, totalizando o montante de **604 M€**. Deste total, as empreitadas de obras públicas representaram **254 M€** (42%), pertencendo o restante (**350 M€**) a contratos de bens e serviços (58%).



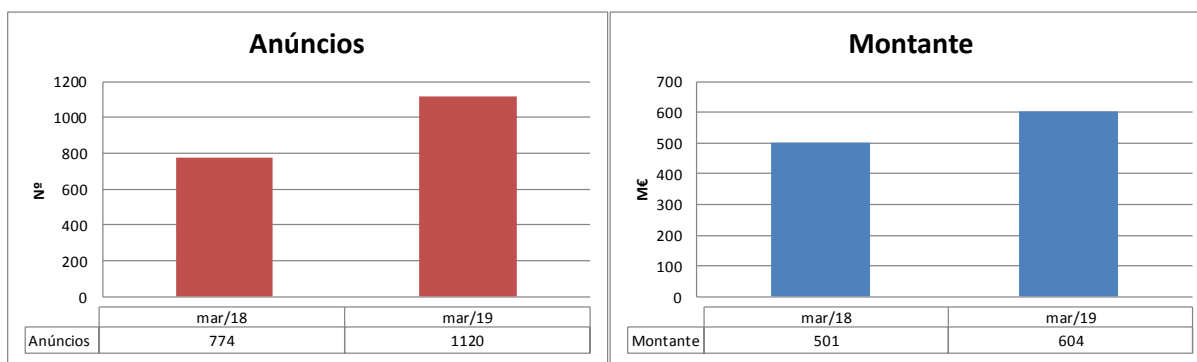
## 1.1. Anúncios (comparação com mês anterior)



Comparando com o mês anterior, **em março de 2019 foram publicados mais 15 anúncios que em fevereiro de 2019** (1 105 anúncios publicados). Os anúncios de março representam uma diminuição da despesa prevista de 327 M€ (604 M€ em março, contra 931 M€ em fevereiro).

2

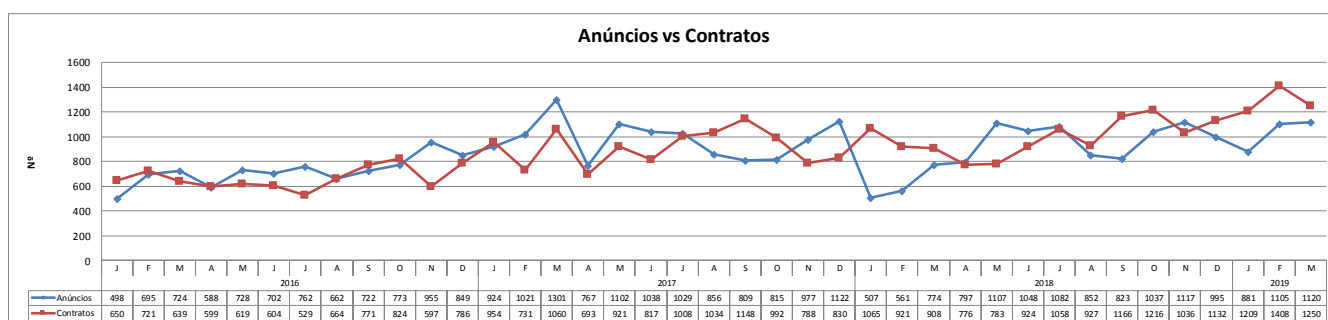
## 1.2. Anúncios (comparação homóloga)



Em termos homólogos (comparação com o mesmo mês do ano anterior), **em março de 2019 foram publicados no Diário da República mais 346 anúncios que em março de 2018** (mês em que foram publicados 774 anúncios).

Em termos de despesa, os anúncios de março de 2019 representam um aumento da despesa prevista de 103 M€ face a igual período do ano anterior (604 M€ em março de 2019 contra 501 M€ em março de 2018).

### 1.3. Anúncios vs contratos (relativos a procedimentos com publicidade) – 2017/2019



Conforme se pode aferir pela análise mensal comparativa “anúncios-contratos”, desde janeiro de 2017, verifica-se no período fevereiro-março de 2019 a tendência verificada no ano anterior, registando-se um aumento relativamente ao número de contratos publicados no Portal BASE resultantes de procedimentos concursais.

3

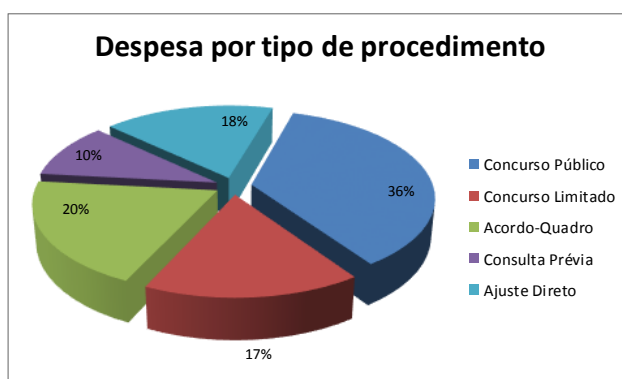
No que se refere ao ano de 2019, assiste-se a um retorno à tendência verificada no início do ano de 2018, verificando-se um aumento no número de anúncios publicados no Diário da República. Registou-se em março de 2017, o mais elevado número de anúncios publicados (1 301) e em janeiro de 2018 o menor número de anúncios publicados (507).

## 2 – Contratos publicados

(Fonte: Portal BASE)

No mês de março de 2019 foram publicados **12 401 contratos**, totalizando **848 Milhões de Euros**, assim distribuídos:

TIPO DE PROCEDIMENTO	Nº	MONTANTE (M€)
Concurso Público	1 222	305
Concurso limitado prévia qualificação	28	140
Acordo-Quadro	1 791	168
Consulta Prévia	3 315	87
Ajuste direto	6 045	148
<b>Total</b>	<b>12 401</b>	<b>848</b>



O procedimento mais utilizado foi o ajuste direto (49%), mas do ponto de vista da despesa, sobressaem os concursos públicos, onde o peso destes procedimentos foi de 36%.

4

### 2.1. Tipo de procedimento (comparação com mês anterior)

TIPO DE PROCEDIMENTO	Fevereiro 2019		Março 2019	
	Nº	MONTANTE (M€)	Nº	MONTANTE (M€)
Concurso Público	1 388	256	1 222	305
Concurso limitado por prévia qualificação	20	51	28	140
Acordo-Quadro	1 291	123	1 791	168
Consulta Prévia	3 168	81	3 315	87
Ajuste direto	5 741	141	6 045	148
<b>Total</b>	<b>11 608</b>	<b>652</b>	<b>12 401</b>	<b>848</b>

Comparando com o mês anterior, em março de 2019 foram publicados mais 793 contratos que em fevereiro e que representam, em termos de despesa, mais 196 M€.

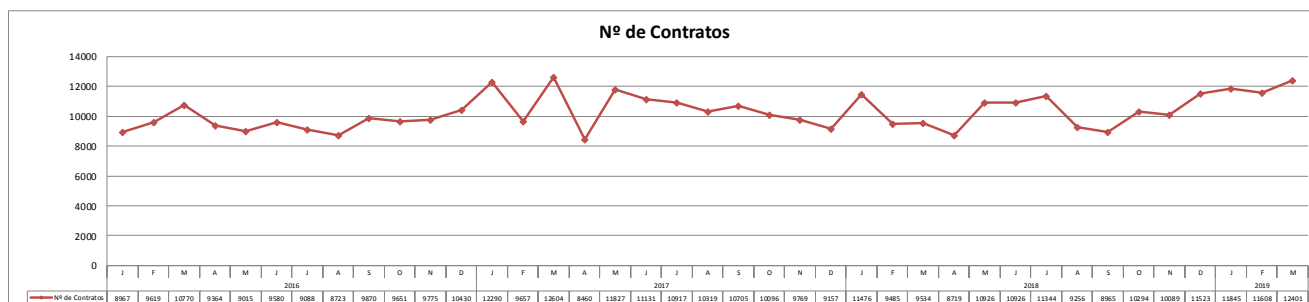
## 2.2. Tipo de procedimento (comparação homóloga)

TIPO DE PROCEDIMENTO	Março 2018		Março 2019	
	Nº	MONTANTE (M€)	Nº	MONTANTE (M€)
Concurso Público	884	188	1 222	305
Concurso limitado por prévia qualificação	24	27	28	140
Acordo-Quadro	1 179	70	1 791	168
Consulta Prévia	230	6	3 315	87
Ajuste direto	7 217	214	6 045	148
<b>Total</b>	<b>9 534</b>	<b>505</b>	<b>12 401</b>	<b>848</b>

Em termos homólogos (comparação com o mesmo mês do ano anterior), em março de 2019 foram publicados mais 2 867 contratos que em março de 2018. **Os contratos publicados em março de 2019 representam um aumento da despesa contratada de 343 M€ face a igual período do ano anterior.**

5

## 2.3. Contratos publicados entre janeiro de 2017 e março de 2019

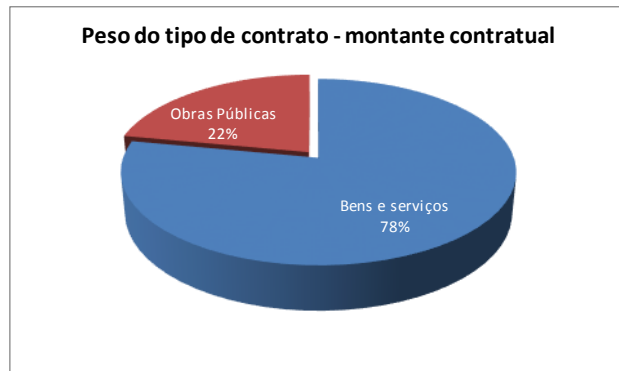


No mês de março de 2019 foram publicados 12 401 contratos, valor acima do número médio mensal verificado desde janeiro de 2017 que é de 10 568 contratos. Foi em março de 2017 que se verificou o maior pico de contratos publicados (12 604), correspondendo o pior mês a abril de 2017, com 8 460 contratos.

### 3 – Aquisição por tipo de contrato:

(Fonte: Portal BASE)

TIPO DE CONTRATO	Nº	MONTANTE (M€)
Bens e serviços	11 574	658
Obras públicas	827	190



Dos 12 401 contratos publicados em março de 2019, a maioria refere-se à aquisição de bens e serviços (11 574 contratos, ou seja, 93%) contra 827 contratos de empreitadas de obras públicas (7%).

Já em termos de despesa pública, do montante global de 848 M€, os bens e serviços representam 78% (658 M€) e as empreitadas 190 M€ (22%).

6

#### 3.1. Tipo de contrato (comparação com mês anterior)

TIPO DE CONTRATO	Fevereiro 2019		Março 2019	
	Nº	MONTANTE (M€)	Nº	MONTANTE (M€)
Bens e serviços	10 919	487	11 574	658
Obras públicas	689	165	827	190
<b>TOTAL</b>	<b>11 608</b>	<b>652</b>	<b>12 401</b>	<b>848</b>

Comparando com o mês anterior, em termos de despesa pública, o peso dos contratos de empreitadas de obras públicas diminuiu em termos percentuais em março, passando a representar 21% (190 M€) comparando com os 25% (165 M€) em fevereiro de 2019.

## 3.2. Tipo de contrato (comparação homóloga)

TIPO DE CONTRATO	Março 2018		Março 2019	
	Nº	MONTANTE (M€)	Nº	MONTANTE (M€)
Bens e serviços	8 845	379	11 574	658
Obras públicas	689	126	827	190
<b>TOTAL</b>	<b>9 534</b>	<b>505</b>	<b>12 401</b>	<b>848</b>

Em termos homólogos (comparação com o mesmo mês do ano anterior), foram celebrados mais 2 867 contratos, e **em termos de despesa pública, verificou-se um aumento de 343 M€.** No que se refere às obras públicas, registou-se um aumento do número de contratos (mais 138), assim como em termos de montante contratual (mais 64 M€).

### Notas explicativas:

Os dados apresentados foram extraídos da consulta ao Portal BASE, em 02.04.2019.

Os dados relativos aos anúncios publicados em Diário da República apenas contemplam os procedimentos com publicidade (concurso público e concurso limitado por prévia qualificação).

Os dados relativos a contratos englobam os publicados no Portal BASE durante o mês em análise, independentemente de terem sido celebrados nesse mês ou em meses anteriores.

Os dados apresentados não englobam os ajustes diretos simplificados nem a contratação excluída da Parte II do Código dos Contratos Públicos.